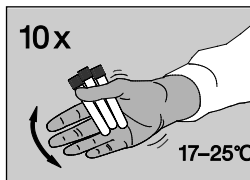
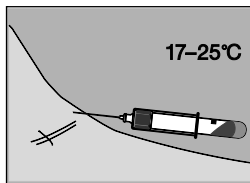


Käytettäväksi
QuantiFERON-CMV
ELISA -sarjan kanssa
(Tuotenro 0350-0201).



QuantiFERON®-CMV

①

Verinäyteputket

Yhden potilaan pakkaus

Tuotenro 0192-0301

SISÄLTÖ

3 x 1 ml QF CMV -verinäyteputket (Nil, CMV Antigen,
Mitogen)

1 x pakkausseloste

Katso lisätietoja *QuantiFERON-CMV-pakkausselosteesta*, joka
on saatavissa osoitteessa www.QuantiFERON.com.

VERINÄYTTEEN OTTO

②

! VAROITUS:

- Käytä normaaleja verenkäsittelymenetelmiä.
- Näyteputkia voidaan säilyttää 4–25 °C:ssa, ja niiden on oltava käyttöhetkellä huoneenlämpöisiä (17–25 °C).

Ota verinäyte laskimopunktiolla.

Alipaine täyttää putken mustaan merkkiin (1 ml). Veren virtaus saattaa olla hidasta. Pidä näyteputkea neulassa 2–3 sekuntia verenvirtauksen lakattua. Toista näytteenotto näyteputkeen, jos täyttö ei ole lähelle merkkiä.

Tekninen vihje

Siipineulat – valmisteletetku tyhjällä putkella (ei mukana) ennen QuantiFERON-CMV-näyteputkien täyttöä.

VERINÄYTTEEN OTTO

③

Ravistele näyteputkia välittömästi täytön jälkeen kymmenen (10) kertaa, jotta varmistetaan, että näyteputken koko sisäpinta peittyy verellä, jotta antigeenit näyteputken seinämiltä liukenevat.



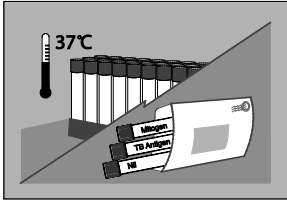
Putkien tulee olla 17–25 °C:n lämpötilassa verinäytteen ottohetkellä.

Liian voimakas ravistelu saattaa aiheuttaa geelin hajoamisen ja virheellisiä testituloksia.

Merkitse näyteputket oikeilla etiketeillä.



Sample & Assay Technologies



LÄHETYS / INKUBOINTI

④

Lähetä näyteputket laboratorioon 17–27 °C:n lämpötilaisina. Veri on inkuboitava mahdollisimman nopeasti 37 °C:n lämpötilassa (ja 16 tunnin sisällä näytteenotosta).

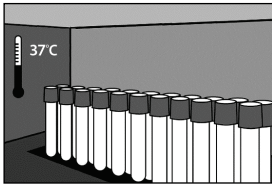
Laboratoriohenkilökunnan on sekoitettava näyteputkien sisältö uudelleen välittömästi ennen inkubointia 37 °C:n lämpötilassa.

Tekninen vihje

Merkitse näyteputket merkinnällä "Ei inkuboitu".

VAIHTOEHTO 1

Inkuboi laboratoriossa



LÄHETYS / INKUBOINTI

⑤

Veri on inkuboitava mahdollisimman pian (ja 16 tunnin sisällä näytteenotosta). Inkuboi näyteputkia pystyasennossa 37 °C:n lämpötilassa 16–24 tuntia.

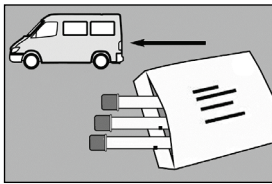
Inkubaattoreita saattaa olla saatavana QIAGENilta.

Tekninen vihje

Kosteutta/CO₂:ta ei tarvita.

VAIHTOEHTO 2

Inkubointi näytteenotto paikassa



LÄHETYS / INKUBOINTI

⑥

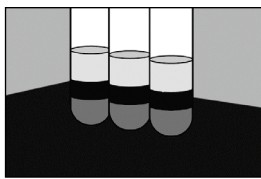
Lähetä inkuboidut näyteputket testilaboratorioon (3 vuorokauden sisällä, jollei sentrifugoitu).

Säilytä näyteputket 4–27 °C:n lämpötilassa.

Tekninen vihje

Merkitse näyteputket merkinnällä "Inkuboitu".

VAIHTOEHTO 2 (jatkuu)



SENTRIFUGOINTI

⑦

Sentrifugoi näyteputket ennen näytteiden analysointia.

Linkoa 2 000–3 000 G:n keskipakoisvoimalla 15 minuutin ajan.

Sentrifugoitujen näyteputkien sisältämä plasma on vakaa 28 vuorokautta, kun ne säilytetään 2–8 °C:n lämpötilassa.

Ajan tasalla olevat käyttöoikeustiedot ja tuotekohtaiset vastuuvapauslausekkeet, katso QuantiFERON-CMV ELISA -pakkausseloste.

www.QuantiFERON.com

YHTEYSTIEDOT

⑧

QIAGEN

Asia-Pacific: techservice-ap@qiagen.com
Europe: techserviceQFT-eu@qiagen.com
Middle East / Africa: techserviceQFT-eu@qiagen.com
USA / Canada: techservice-na@qiagen.com
Latin America (not including Brazil or Mexico):
techservice-latam@qiagen.com
Mexico: techservice-MX@qiagen.com
Brazil: techsebr@qiagen.com
www.QuantiFERON.com

Tavaramerkit: QIAGEN[®], QuantiFERON[®] (QIAGEN-ryhmä).

© 2017 QIAGEN, kaikki oikeudet pidätetään

1075109FI versio 01 01/2017



QIAGEN
19300 Germantown Road
Germantown, MD 20874
USA
+1-800-426-8157



EC	REP
----	-----

QIAGEN GmbH
QIAGEN Strasse 1
40724 Hilden
Saksa



Sample & Assay Technologies