

Желтоқсан 2020

QIAstat-Dx[®] Respiratory SARS-CoV-2 Panel пайдалану нұсқаулары (анықтама)



1-нұсқа

Зертханалық диагностикалық пайдалануға арналған

IVD

CE

REF

691214



QIAGEN GmbH, QIAGEN Strasse 1, D-40724 Hilden

R2

Мазмұны

Пайдалану мақсаты.....	4
Жиынтық және түсіндірме	5
QIAstat-Dx Respiratory SARS-CoV-2 Panel Cartridge сипаттамасы.....	5
Патоген туралы ақпарат.....	7
Процедура принципі	9
Процестің сипаттамасы	9
Үлгі жинау және картридж жүктеу.....	11
Үлгі дайындау, нуклеиндік қышқыл тазалау және анықтау	13
Берілген материалдар.....	14
Жинақ құрамы.....	14
Бірге берілмеген, бірақ қажетті материалдар.....	15
Ескертулер мен сақтық шаралар.....	16
Қауіпсіздік ақпараты	16
Реагентті сақтау және өңдеу.....	19
Сынаманы өңдеу, сақтау және дайындау.....	19
Процедура.....	20
Ішкі бақылау.....	20
Протокол: Құрғақ тампон үлгілері.....	21
Протокол: Тасымалдау ортасының сұйықтық үлгілері.....	32
Нәтижелердің түсіндірмесі	44
Нәтижелерді көру	44
Нәтиже түсіндірмесі.....	53

Ішкі бақылау түсіндірмесі	54
Сапа бақылауы	55
Шектеулер	55
Өнімділік сипаттамалары	57
Клиникалық өнімділігі	57
Талдамалы өнімділік	62
Қосымшалар	81
А қосымшасы: Сынама анықтау файлы бағдарламалық құралын орнату	81
В қосымшасы: Глоссарий	84
С қосымшасы: Кепілдіктерден бас тарту	85
Сілтемелер	86
Таңбалар	87
Тапсырыс беру ақпараты	88
Құжаттың шығарылым журналы	89

Пайдалану мақсаты

QIAstat-Dx Respiratory SARS-CoV-2 Panel — бұл вирустық немесе бактериялық нуклеиндік қышқылдарының болуына респираторлық инфекциялардың күдігімен ауыратын науқастардан алынатын жұтқыншақ тампон (NPS) үлгілерін талдауға арналған сапалы сынақ. QIAstat-Dx Respiratory SARS-CoV-2 Panel құрғақ тампондар мен тасымалдау ортасының сұйықтық үлгілерін қабылдауға қабілетті. Сынама біріктірілген нуклеиндік қышқыл экстракциясы мен мультиплекстік шынайы уақыттағы real-time RT-PCR анықтауға арналған QIAstat-Dx Analyzer 1.0 құралымен пайдалануға арналған.

QIAstat-Dx Respiratory SARS-CoV-2 Panel құралы* SARS-CoV-2 және 21 қосымша патогендерін анықтайды және саралайды (инфлюэнца А, инфлюэнца А қосалқы түрі H1N1/2009, инфлюэнца А қосалқы түрі H1, инфлюэнца А қосалқы түрі H3, инфлюэнца В, коронавирус 229Е, коронавирус HKU1, коронавирус NL63, коронавирус OC43, парагрипп вирусы 1, парагрипп вирусы 2, парагрипп вирусы 3, парагрипп вирусы 4, респираторлық-синцициалдық вирус А/В, адамның метапневмовирусы А/В, аденовирус, бокавирус, риновирус/энтеровирус, *Mycoplasma pneumoniae*, *Legionella pneumophila* және *Bordetella pertussis*).

QIAstat-Dx Respiratory SARS-CoV-2 Panel құралының нәтижелері барлық тиісті клиникалық және зертханалық нәтижелердің мәтінмәнімен түсіндірілуі қажет.

Сынаманың өнімділік сипаттамалары тыныс алу белгілерін көрсеткен адамдарға ғана орнатылды.

QIAstat-Dx Respiratory SARS-CoV-2 Panel құралы тек кәсіби пайдалануға арналған және өзіндік сынақ жасауға арналмаған.

Зертханалық диагностикалық пайдалануға арналған.

* QIAstat-Dx Respiratory SARS-CoV-2 Panel құралы энтеровирусы да, риновирусы да анықтады, бірақ сараланбады.

Жиынтық және түсіндірме

QIAstat-Dx Respiratory SARS-CoV-2 Panel Cartridge сипаттамасы

QIAstat-Dx Respiratory SARS-CoV-2 Panel — респираторлық патогендерді анықтау үшін толық автоматтандырылған молекулалық сынамаларды орындауға мүмкіндік беретін, бір рет пайдаланылатын пластик құрылғы. QIAstat-Dx Respiratory SARS-CoV-2 Panel құралының негізгі мүмкіндіктері тыныс алу құрғақ тампондарымен (Coran® FLOQSwabs®, кат. №503CS01) және тасымалдау ортасының сұйықтық үлгілерімен үйлесімділікті сынауға және шынайы аралықта жұмысқа қажетті алдын ала- жүктелген реагенттердің герметикалық қорғанысын қамтиды. Барлық үлгі дайындау және сынама сынағы жүргізу қадамдары картридж ішінде орындалады.

Сынақтық іске қосуды толық орындауға арналған барлық реагенттер алдын ала жүктелген және QIAstat-Dx Respiratory SARS-CoV-2 Panel Cartridge құралында орналасқан. Пайдаланушы қандай да бір реагенттермен әрекеттеспей және/немесе басқармауы қажет. Сынақ барысында, пневматикалық басқарылатын микрофлюидика арқылы QIAstat-Dx Analyzer 1.0 құралының талдамалы модульдегі картридж ішінде өңделіп, жетектермен тікелей әрекеттеспейді. QIAstat-Dx Analyzer 1.0 құралында қоршаған ортаны қосымша қорғайтын кіріс және шығыс ауаға арналған ауа сүзгісі бар. Сынаудан кейін, картридж герметикалық жабық күйінде қалып, оның қауіпсіз утилизациялануын едәуір арттырады.

Картридж ішінде үлгілер мен сұйықтықтарды тасымалдау камерасы арқылы олардың тағайындалған жерлеріне тасымалдау үшін пневматикалық қысым арқылы бірнеше қадамдар кезекпен автоматты түрде орындалады.

Құрамында үлгі бар QIAstat-Dx Respiratory SARS-CoV-2 Panel Cartridge құралын QIAstat-Dx Analyzer 1.0 құралына енгізгеннен кейін, келесі сынама қадамдары автоматты түрде орындалады:

- Ішкі бақылаудың қайта суспензиялануы
- Механикалық және/немесе химиялық құралдар арқылы жасушалы лизис
- Мембранаға негізделген нуклеиндік қышқыл тазалауы
- Тазартылған нуклеиндік қышқылды лиофилденген негізгі араластыру реагенттерімен араластыру
- Элюат/Негізгі қоспаның анықталған аликвоттарын әртүрлі реакциялық камераларға тасымалдау
- Әр реакция камерасында көп кешендік нақты уақыттағы real-time RT-PCR сынағын орындау.

Ескертпе: Мақсаттық аналиттің анықталуын көрсететін флуоресценцияның артуы тікелей әрбір реакция камерасында анықталады.



1-сурет. QIAstat-Dx Respiratory SARS-CoV-2 Panel Cartridge құралының орналасуы мен оның мүмкіндіктері.

Патоген туралы ақпарат

Асқынған тыныс алу инфекцияларын бактериялар мен вирустарды қоса, әртүрлі патогендер шақыруы мүмкін, сондай-ақ, әдетте, болмашы клиникалық белгілері мен симптомдары бар. Ықтимал қоздырғыш(тар)тың бар-жоғын жылдам әрі дәл анықтау емдеу, ауруханаға жатқызу, инфекциялық бақылау және емделушінің жұмысқа және отбасына оралуына қатысты уақыты шешімдерді қабылдауға көмектеседі. Сондай-ақ, бұл микробқа қарсы бақылауды және басқа маңызды жалпы қоғамдық денсаулық сақтау бастамаларын жақсартуға елеулі қолдау көрсете алады.

QIAstat-Dx Respiratory SARS-CoV-2 Panel Cartridge — нуклеин қышқылын экстракциялау, нуклеин қышқылын күшейту және респираторлық белгілерді тудыратын SARS-CoV-2* қоса 22 бактерия мен вирусты (немесе олардың ішкі түрлерін) анықтауға қажетті барлық реагенттерді қамтитын бір рет пайдаланылатын картридж. Сынаққа үлгінің аз көлемі және ең аз өңдеу көлемі қажет, ал нәтижелері шамамен бір сағаттан кейін қолжетімді.

QIAstat-Dx Respiratory SARS-CoV-2 Panel құралы арқылы анықтауға және идентификациялауға болатын патогендер (және қосалқы түрлер) 1-кестедегі (келесі бет) тізімде берілген.

* QIAstat-Dx Respiratory SARS-CoV-2 Panel құралындағы SARS-CoV-2 мақсаты Қытайдың Хубэй провинциясындағы Ухань қаласында аурудың таралуы пайда болған вирустық пневмонияның (COVID-19) қоздырғышы ретінде анықталған SARS-CoV-2 вирусының жалпыға қолжетімді дерекқорларында қолжетімді 170-тен астам геномдық тізбекті туралау үшін жасалған. Осы панельдегі SARS-CoV-2 бірдей флуоресценттік арнада анықталған вирус геномының 2 геніне (ORF1b полигені (RdRp гені) және E гендері) мақсатталған.

1-кесте. QIAstat-Dx Respiratory SARS-CoV-2 Panel құралы арқылы анықталған патогендер

Патоген	Классификациясы (геном түрі)
Инфлюэнца А	Ортомиксовирус (РНҚ)
Инфлюэнца А, қосалқы түрі H1N1/2009	Ортомиксовирус (РНҚ)
Инфлюэнца А қосалқы түрі H1	Ортомиксовирус (РНҚ)
Инфлюэнца А қосалқы түрі H3	Ортомиксовирус (РНҚ)
Инфлюэнца В	Ортомиксовирус (РНҚ)
Коронавирус 229Е	Коронавирус (РНҚ)
Коронавирус HKU1	Коронавирус (РНҚ)
Коронавирус NL63	Коронавирус (РНҚ)
Коронавирус OC43	Коронавирус (РНҚ)
SARS-CoV-2	Коронавирус (РНҚ)
Парагрипп вирусы 1	Парамиксовирус (РНҚ)
Парагрипп вирусы 2	Парамиксовирус (РНҚ)
Парагрипп вирусы 3	Парамиксовирус (РНҚ)
Парагрипп вирусы 4	Парамиксовирус (РНҚ)
Респираторлық-синцитиалдық вирус A/B	Парамиксовирус (РНҚ)
Адамның метапневмовирусы A/B	Парамиксовирус (РНҚ)
Аденовирус	Аденовирус (ДНҚ)
Бокавирус	Парвовирус (ДНҚ)
Риновирусы/энтеровирусы	Пикорнавирус (РНҚ)
<i>Mycoplasma pneumoniae</i>	Бактерия (ДНҚ)
<i>Legionella pneumophila</i>	Бактерия (ДНҚ)
<i>Bordetella pertussis</i>	Бактерия (ДНҚ)

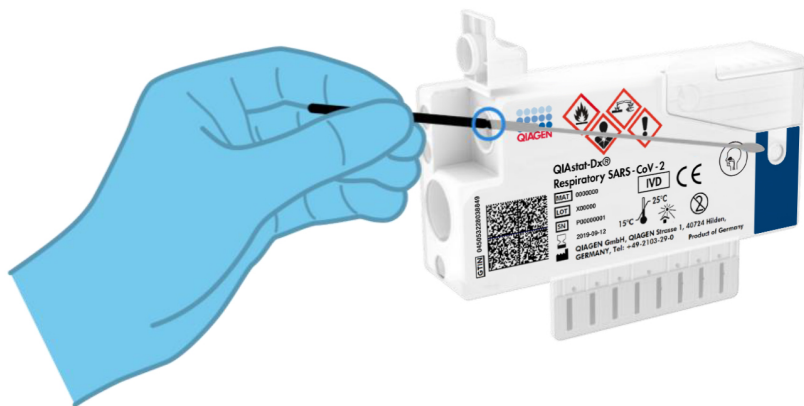
Ескертпе: QIAstat-Dx Respiratory SARS-CoV-2 Panel құралы энтеровирусты да, риновирусты да анықтады, бірақ сараланбады.

Процедура принципі

Процестің сипаттамасы

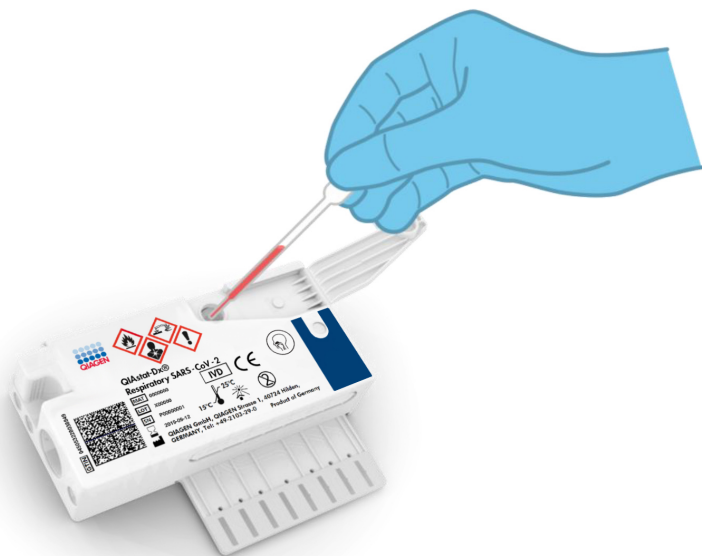
QIAstat-Dx Respiratory SARS-CoV-2 Panel құралы арқылы диагностикалық сынақтар QIAstat-Dx Analyzer 1.0 құралында орындалады. Барлық үлгі дайындау және талдау қадамдары QIAstat-Dx Analyzer 1.0 құралы арқылы автоматты түрде орындалады. Үлгілер үлгі түріне байланысты QIAstat-Dx Respiratory SARS-CoV-2 Panel Cartridge құралына қолмен жиналып, жүктеледі:

1-опция: Құрғақ тампон үлгісі түрін пайдаланғанда тампонды тампон портына енгізіңіз (2-сурет).



2-сурет. Құрғақ тампон үлгісі түрін тампон портына жүктеу.

2-опция: Тасымалдау тамызғышы тасымалдау ортасының сұйықтық үлгісін негізгі портқа мөлшерлеу үшін пайдаланылады (3-сурет).



3-сурет. Тасымалдау ортасының сұйықтық үлгісін негізгі портқа мөлшерлеу.


Үлгі жинау және картридж жүктеу

Үлгілерді жинау және олардың QIAstat-Dx Respiratory SARS-CoV-2 Panel Cartridge құралына кейінгі жүктелуі операцияларын биологиялық үлгілерді қауіпсіз өңдеуге қатысты біліктілігі бар қызметкерлер орындауы қажет.

Келесі қадамдар қосылған және пайдаланушы орындауы қажет:

1. Жұтқыншақ тампонының үлгісі жиналады.
2. Жұтқыншақ тампоны тасымалдау ортасының сұйықтық үлгісі түрінің корпусындағы тасымалдау ортасына ғана орналастырылады.
3. Үлгі туралы ақпарат қолмен жазылған немесе үлгі жапсырмасы QIAstat-Dx Respiratory SARS-CoV-2 Panel Cartridge құралының жоғарғы жағына жабыстырылған.
4. Үлгі ыQIAstat-Dx Respiratory SARS-CoV-2 Panel Cartridge құралына қолмен жүктеледі:
 - Құрғақ тампон үлгісінің түрі: Жұтқыншақ тампонының үлгісі QIAstat-Dx Respiratory SARS-CoV-2 Panel Cartridge құралының тампон портына ғана енгізіледі.
 - Тасымалдау ортасының сұйықтық үлгісінің түрі: Үлгінің 300 мкл мөлшерін QIAstat-Dx Respiratory SARS-CoV-2 Panel Cartridge құралының негізгі портына бірге берілген тасымалдау тамызғышының бірі арқылы тасымалданады.

МАҢЫЗДЫ: Тасымалдау ортасының сұйықтық үлгісін жүктегенде, пайдаланушы сұйық үлгі жүктелгенін тексеру үшін, үлгі тексеру терезесін сыртынан қарап тексеру әрекетін орындайды (4-сурет, келесі бет).



4-сурет. Үлгі тексеру терезесі (көк көрсеткі).

5. Үлгінің штрих-коды және QIAstat-Dx Respiratory SARS-CoV-2 Panel Cartridge құралының штрих-коды QIAstat-Dx Analyzer 1.0 құралында сканерленеді.
6. QIAstat-Dx Respiratory SARS-CoV-2 Panel Cartridge құралы QIAstat-Dx Analyzer 1.0 құралына енгізіледі.
7. QIAstat-Dx Analyzer 1.0 құралында сынақ басталады.

Үлгі дайындау, нуклеиндік қышқыл тазалау және анықтау

Үлгіде нуклеиндік қышқылдарды экстракциялау, тазалау және анықтау операцияларын QIAstat-Dx Analyzer 1.0 құралы автоматты түрде орындайды.

1. Жоғары жылдамдықта айналатын ротор бар QIAstat-Dx Respiratory SARS-CoV-2 Panel Cartridge құралының лизис камерасында сұйық үлгі гомогенделіп, жасушалар лизирленеді.
2. Құрамында хаотроптық тұздар мен спирт бар QIAstat-Dx Respiratory SARS-CoV-2 Panel Cartridge құралының тазалау камерасында силикатты мембранамен байластыру арқылы нуклеиндік қышқылдар лизирленген үлгіден тазартылады.
3. Тазартылған нуклеиндік қышқылдар тазарту камерасында мембранадан элюирленіп, QIAstat-Dx Respiratory SARS-CoV-2 Panel Cartridge құралының құрғатылған химиялық камерада лиофилденген PCR химиялық құрамымен араласады.
4. Үлгінің қоспасы мен PCR реагенттері құрамында лиофилденген, сынамаға айрықша праймерлер мен зондтар бар QIAstat-Dx Respiratory SARS-CoV-2 Panel Cartridge құралының PCR камерасына орналастырылады.
5. QIAstat-Dx Analyzer 1.0 құралы тиімді нақты уақыттағы көп кешендік real-time RT-PCR сынағын орындау үшін оңтайлы профильдерді жасап, таралу қисықтарын жасау үшін нақты уақыттағы флуоресценция өлшемдерін орындайды.
6. QIAstat-Dx Analyzer 1.0 бағдарламалық құралы алынған деректерді және процесс басқаруларын түсіндіріп, сынақ есебін жібереді.

Берілген материалдар

Жинақ құрамы

QIAstat-Dx Respiratory SARS-CoV-2 Panel	
Каталог №	691214
Сынақтар саны	6
QIAstat-Dx Respiratory SARS-CoV-2 Panel Cartridge*	6
Transfer pipettes (Тасымалдау тамызғыштары)†	6

* 6 жеке қаптамаланған картриджде үлгіні дайындауға және нақты уақыттағы көп кешендік real-time RT-PCR, сондай-ақ ішкі бақылауларға қажетті барлық реагенттер бар.

† Сұйық үлгіні QIAstat-Dx Respiratory SARS-CoV-2 Panel Cartridge құралына мөлшерлеуге арналған 6 жеке қаптамаланған тасымалдау тамызғышы.

Бірге берілмеген, бірақ қажетті материалдар

QIAstat-Dx Respiratory SARS-CoV-2 Panel құралы QIAstat-Dx Analyzer 1.0 құралымен пайдалануға арналған. Сынақты бастамас бұрын, келесілер бар екенін тексеріңіз:

- 1.2 немесе одан жоғары бағдарламалық құрал нұсқасындағы QIAstat-Dx Analyzer 1.0 (кемінде бір операциялық модуль және бір талдамалы модуль)*
- *QIAstat-Dx Analyzer 1.0 пайдалану нұсқаулығы* (1.2 немесе одан жоғары бағдарламалық құрал нұсқасымен пайдалану үшін)
- Операциялық модульде орнатылған респираторлық панельге арналған QIAstat-Dx соңғы сынама анықтау файлы бағдарламалық құралы

* 1.2 немесе одан жоғары QIAstat-Dx бағдарламалық құрал нұсқасында жұмыс істейтін DiagCORE® Analyzer құралдарын QIAstat-Dx Analyzer 1.0 құралдарына баламалы ретінде пайдалануға болады.

Ескертулер мен сақтық шаралар

Зертханалық диагностикалық пайдалануға арналған.

QIAstat-Dx Respiratory SARS-CoV-2 Panel құралын QIAstat-Dx Analyzer 1.0 құралын пайдалану біліктілігі бар зертхана қызметкерлері пайдалануы керек.

Қауіпсіздік ақпараты

Химикаттармен жұмыс істегенде, үйлесімді зертханалық халат, бір реттік қолғап және қорғаныс көзілдірігін әрқашан киіңіз. Қосымша ақпаратты тиісті қауіпсіздік деректер парақтарынан (Safety Data Sheets, SDS) қараңыз. Бұлар әрбір QIAGEN жинағы мен жинақ компоненті үшін SDS парақтарын табуға, көруге және басып шығаруға болатын www.qiagen.com/safety сайтында PDF пішімінде онлайн күйде қолжетімді.

Бір рет пайдаланылатын ұнтақ шашылмаған қолғапты, зертханалық халат пен қорғаныс көзілдірігін қоса, бірақ онымен шектелмей тиісті жеке қорғаныс жабдығын әрқашан киіңіз. Теріні, көзді және шырышты қабықты қорғаңыз. Үлгілермен жұмыс істегенде қолғапты жиі ауыстырыңыз.

Барлық үлгіні, пайдаланылған картридждерді және тасымалдау тамызғыштарын инфекциялық агенттерді тасымалдай алады деп қолданыңыз. Clinical and Laboratory Standards Institute® (CLSI) *Protection of Laboratory Workers from Occupationally Acquired Infections, Approved Guidelines* (M29) немесе келесі мекемелер берген тиісті құжаттар сияқты тиісті нұсқауларда берілген сақтық шараларын әрқашан сақтаңыз:

- OSHA®: Occupational Safety and Health Administration (Америка Құрама Штаттары)
- ACGIH®: American Conference of Governmental Industrial Hygienists (Америка Құрама Штаттары)
- COSHH: Control of Substances Hazardous to Health (Құрама Корольдік)

Биологиялық үлгілерді өңдеу үшін мекемеңіздің қауіпсіздік шараларын сақтаңыз. Үлгілерді, QIAstat-Dx Respiratory SARS-CoV-2 Panel Cartridge құралдарын және тасымалдау тамызғыштарын тиісті ережелерге сәйкес утилизациялаңыз.

QIAstat-Dx Respiratory SARS-CoV-2 Panel Cartridge — QIAstat-Dx Analyzer 1.0 құралында үлгі дайындауға және нақты уақыттағы көп кешендік real-time RT-PCR үшін қажетті барлық реагенттерді қамтитын жабық, бір рет пайдаланылатын құрылғы. Мерзімі өткен, зақымдалған немесе сұйықтық ағып жатқан QIAstat-Dx Respiratory SARS-CoV-2 Panel Cartridge құралын пайдаланбаңыз. Пайдаланылған немесе зақымдалған картридждерді барлық мемлекеттік, аймақтық және жергілікті денсаулық сақтау және қауіпсіздік ережелері мен заңдарына сәйкес утилизациялаңыз.

Жұмыс аймағын таза және ластанусыз сақтау үшін стандартты зертханалық процедураларды сақтаңыз. Нұсқаулықтар Centers for Disease Control and Prevention және National Institutes of Health институттарының *Biosafety in Microbiological and Biomedical Laboratories* сияқты жарияланымдарда көрсетілген (www.cdc.gov/od/ohs/biosfty/biosfty.htm).

Келесі қауіп және сақтық шаралар мәлімдемелері QIAstat-Dx Respiratory SARS-CoV-2 Panel құралының компоненттеріне қолданылады.

QIAstat-Dx Respiratory SARS-CoV-2 Panel Cartridge



Құрамы: этанол; гуанидин гидрохлориді; гуанидинтиоцианат; изопропанол; протеиназа К; т-октилфеноксиполиэтоксиэтанол.

Қауіпті! Тез тұтанатын сұйықтық және бу. Жұтқанда немесе иіскегенде қауіпті. Терімен әрекеттескенде қауіпті болуы мүмкін. Терінің күрделі күйіп қалуын және көздің зақымдалуын шақырады. Иіскегенде аллергия мен астма симптомдарын немесе тыныс алудың қиындауын шақыруы мүмкін. Ұйқышылдық пен бас айналуы шақыруы мүмкін. Су ағзаларына ұзақ мерзімді зиянды. Қышқылдармен әрекеттескенде өте уытты газ бөлінеді. Тыныс алу жолдарын күйдіреді. Ыстықтан/ұшқыннан/ашық жалыннан/ыстық көздерінен алыс сақтаңыз. Темекі шекпеңіз. Шаң/түтін/газ/тұман/бу/бүркінді тыныс алмаңыз. Қорғаныс қолғапты/қорғаныс киімді/көзді қорғау құралын/бет қорғау құралын киіңіз. Тыныс алуды қорғау құралын киіңіз. КӨЗГЕ ТИСЕ: Бірнеше минут бойы сумен абайлап шайыңыз. Жанаспалы линза болса және оны шешу оңай болса, оны шешіңіз. Шаюды жалғастырыңыз. Әсер етсе немесе алаңдатса: ТОКСИКОЛОГИЯЛЫҚ ОРТАЛЫҚҚА немесе докторға/дәрігерге дереу қоңырау шалыңыз. Адамды таза ауаға шығарып, ыңғайлы тыныс алуды қамтамасыз етіңіз.

Реагентті сақтау және өңдеу

QIAstat-Dx Respiratory SARS-CoV-2 Panel Cartridge құралдарын бөлме температурасындағы (15°C – 25°C) құрғақ, таза бөлмеде сақтаңыз. Нақты пайдалануға дейін QIAstat-Dx Respiratory SARS-CoV-2 Panel Cartridge құралдарын немесе тасымалдау тамызғыштарын жеке қаптамаларынан алмаңыз. Осы шарттарға сәйкес, QIAstat-Dx Respiratory SARS-CoV-2 Panel Cartridge құралдарын жеке қаптамасында басылған жарамдылық мерзімі аяқталғанша сақтауға болады. Сондай-ақ, жарамдылық мерзімі QIAstat-Dx Respiratory SARS-CoV-2 Panel Cartridge құралының штрих-кодында көрсетіледі және картридж сынақ орындау құралына енгізілгенде QIAstat-Dx Analyzer 1.0 құралы оқиды.

Сынаманы өңдеу, сақтау және дайындау

Жұтқыншақ тампон үлгілері өндірушісінің ұсынылған процедураларына сәйкес жиналуы және өңделуі қажет.

Әмбебап тасымалдау ортасы (Universal Transport Medium, UTM) сынамаларында қайта суспензияланған NPS (жұтқыншақ тампону) үшін ұсынылған сақтау шарттары төмендегі тізімде берілген:

- 15°C – 25°C температурадағы 4 сағатқа дейін бөлме температурасында
- 2°C – 8°C температурасында 3 күнге дейін қайта салқындату
- -25 – -15°C температурасында 30 күнге дейін мұздату

Процедура

Ішкі бақылау

QIAstat-Dx Respiratory SARS-CoV-2 Panel Cartridge құралы титрленген MS2 бактериофаг болып табылатын ішкі бақылаудың барлық процесін қамтиды. MS2 бактериофаг — картриджге құрғақ күйінде қосылған бір тармақты РНҚ вирусы және жүктегеннен кейін үлгі регидратталады. Бұл ішкі бақылау материалы талдаудың барлық сатыларын, соның ішінде үлгідегі қайта қалпына келтіру/гомогенизациялау, лизис, нуклеин қышқылын тазарту, кері транскрипция және PCR тексереді.

Ішкі бақылаудың оң сигналы QIAstat-Dx Respiratory SARS-CoV-2 Panel Cartridge құралы орындаған барлық өңдеу қадамы сәтті аяқталғанын көрсетеді.

Ішкі бақылаудың теріс сигналы анықталған және идентификацияланған мақсаттар үшін ешқандай оң нәтижелерден бас тартпайды, бірақ талдаудағы барлық теріс нәтижелерді жарамсыз етеді. Сондықтан, ішкі бақылау сигналы теріс болса, сынақ қайталануы керек.

Протокол: Құрғақ тампон үлгілері

Үлгі жинау, тасымалдау және сақтау

Өндірушінің ұсынылған процедураларына сәйкес жұтқыншақ тампонының үлгілерін Soran FLOQSwabs (кат. №503CS01) арқылы жинаңыз.

Үлгіні QIAstat-Dx Respiratory SARS-CoV-2 Panel Cartridge құралына жүктеу

1. Қаптаманың бүйірлерінде тіліп кесу арқылы QIAstat-Dx Respiratory SARS-CoV-2 Panel Cartridge құралының қаптамасын ашыңыз (5-сурет).

МАҢЫЗДЫ: Қаптама ашылғаннан кейін, үлгі 120 минут ішінде QIAstat-Dx Respiratory SARS-CoV-2 Panel Cartridge құралына енгізіліп, QIAstat-Dx Analyzer 1.0 құралына жүктелуі керек.




5-сурет. QIAstat-Dx Respiratory SARS-CoV-2 Panel Cartridge құралын ашу.

2. QIAstat-Dx Respiratory SARS-CoV-2 Panel Cartridge құралын қаптамадан алып, оны штрих-коды жоғары қарайтындай етіп орналастырыңыз.
3. QIAstat-Dx Respiratory SARS-CoV-2 Panel Cartridge құралының жоғарғы жағына үлгі туралы ақпаратты қолмен жазыңыз немесе үлгі туралы ақпарат жапсырмасын қойыңыз. Жапсырма дұрыс орналасқанын және қақпақтың саңылауын бітпейтінін тексеріңіз (6-сурет).



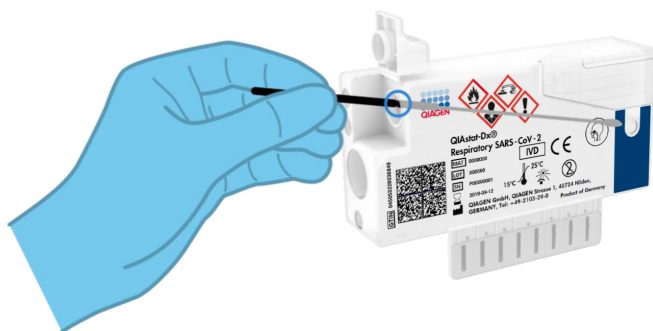
6-сурет. QIAstat-Dx Respiratory SARS-CoV-2 Panel Cartridge құралының жоғарғы жағына үлгі туралы ақпараттың орналасуы.

4. QIAstat-Dx Respiratory SARS-CoV-2 Panel Cartridge құралының сол жағындағы тампон портының үлгі қақпағын ашыңыз (7-сурет).



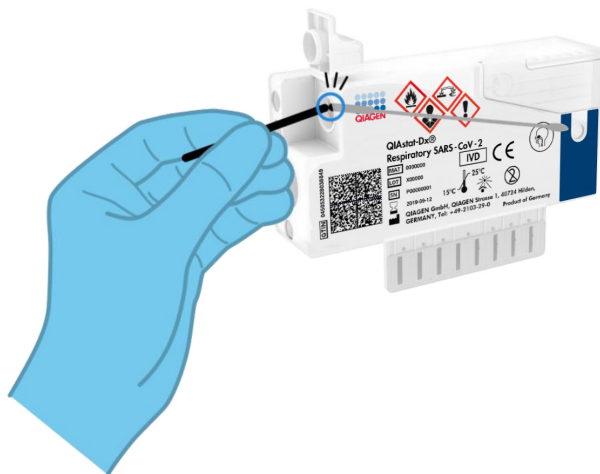
7-сурет. Тампон портының үлгі қақпағын ашу.

5. Тампонды QIAstat-Dx Respiratory SARS-CoV-2 Panel Cartridge құралына тоқтау нүктесі кіру саңылаумен тураланғанша (мыс., тампон басқа жүрмейді) енгізіңіз (8-сурет).



8-сурет. Тампонды QIAstat-Dx Respiratory SARS-CoV-2 Panel Cartridge құралына жүктеу.


6. Тампонның қалған бөлігін QIAstat-Dx Respiratory SARS-CoV-2 Panel Cartridge құралында қалдырып, тампонның білігін тоқтату нүктесінде сындырыңыз (9-сурет).



9-сурет. Тампон білігін сындыру.

7. Тампон портының үлгі қақпағын бекітілгенше қатты жабыңыз (10-сурет).

МАҢЫЗДЫ: Үлгі QIAstat-Dx Respiratory SARS-CoV-2 Panel Cartridge құралының ішіне қойылған соң, картридж QIAstat-Dx Analyzer 1.0 құрылғысына 90 минут ішінде жүктелуі керек.



10-сурет. Тампон портының үлгі қақпағын жабу.

QIAstat-Dx Analyzer 1.0 құрылғысын іске қосу

8. Құралдың алдыңғы бетіндегі On/Off (Қосу/Өшіру) түймесі арқылы QIAstat-Dx Analyzer 1.0 құрылғысын ҚОСЫҢЫЗ.

Ескертпе: Талдамалы модульдің артындағы қуат қосқышын «I» күйіне орнатылуы керек. QIAstat-Dx Analyzer 1.0 құралының күй индикаторлары көк түске ауысады.

9. **Herizgi** экран көрсетіліп, QIAstat-Dx Analyzer 1.0 күй индикаторы жасыл түске ауысып, жыпылықтауы тоқтағанша күтіңіз.
10. Пайдаланушы аты мен құпиясөзін енгізу арқылы QIAstat-Dx Analyzer 1.0 құралына кіріңіз.

Ескертпе: Егер **User Access Control** (Пайдаланушының кіру мүмкіндігін басқару) мүмкіндігі іске қосылса, **Login** (Жүйеге кіру) экраны көрсетіледі. Егер **User Access Control** (Пайдаланушының кіру мүмкіндігін басқару) мүмкіндігі ажыратылса, пайдаланушы аты/құпиясөзі сұралмайды және **Herizgi** экраны көрсетіледі.

11. Егер Сынама анықтау файлы бағдарламалық құралы QIAstat-Dx Analyzer 1.0 құралына орнатылмаса, сынақты орындау алдында орнату нұсқауларын орындаңыз (қосымша ақпаратты 81-беттегі «А қосымшасы: Сынама анықтау файлы бағдарламалық құралын орнату» бөлімінен қараңыз).

Сынақты іске қосу

12. QIAstat-Dx Analyzer 1.0 құралының сенсорлық экранының жоғарғы оң жағында **Run Test** (Сынақты іске қосу) түймесін басыңыз.
13. Сұралғанда, жұтқыншақ тампонының үлгісіндегі үлгі идентификаторының штрих-кодын (тампонның блистерлі қаптамасына орналасқан) сканерлеңіз немесе QIAstat-Dx Analyzer 1.0 құралының кірістірілген алдыңғы штрих-код оқу құралы арқылы QIAstat-Dx Respiratory SARS-CoV-2 Panel Cartridge құралының жоғарғы жағында орналасқан сынама туралы ақпарат штрих-кодын (3-қадамды қараңыз) сканерлеңіз (11-сурет, келесі бет).

Ескертпе: Сондай-ақ, **Sample ID** (Үлгі идентификаторы) өрісін таңдау арқылы сенсорлық экранның виртуалды пернетақтасын пайдаланып үлгі идентификаторын енгізуге болады.

Ескертпе: Таңдалған жүйе конфигурациясына байланысты, осы кезеңде емделуші идентификаторын енгізу қажет болуы мүмкін.

Ескертпе: Сенсорлық экранның төменгі жағындағы **Нұсқаулар тақтасы** бөлімінде QIAstat-Dx Analyzer 1.0 құралының нұсқаулары көрсетіледі.



11-сурет. Үлгі идентификаторының штрих-кодын сканерлеу.

14. Сұралғанда, пайдаланылатын QIAstat-Dx Respiratory SARS-CoV-2 Panel Cartridge құралының штрих-кодын сканерлеңіз (12-сурет, келесі бет). QIAstat-Dx Analyzer 1.0 құралы картридждің штрих-кодына негізделген орындалатын сынаманы автоматты түрде анықтайды.

Ескертпе: QIAstat-Dx Analyzer 1.0 құралы жарамдылық мерзімі өткен QIAstat-Dx Respiratory SARS-CoV-2 Panel Cartridge құралдарын, бұған дейін пайдаланылған картридждерді немесе блокқа орнатылмаған сынамаларға арналған картридждерді қабылдамайды. Мұндай жағдайларда қате хабары көрсетіледі және QIAstat-Dx Respiratory SARS-CoV-2 Panel Cartridge құралдарынан бас тартылады. Сынамаларды орнату әдісі туралы қосымша ақпаратты *QIAstat-Dx Analyzer 1.0 пайдалану нұсқаулығынан* қараңыз.



12-сурет. QIAstat-Dx Respiratory SARS-CoV-2 Panel Cartridge құралының штрих-кодын сканерлеу.

15. Тізімнен тиісті үлгі түрін таңдаңыз (13-сурет).

administrator Run Test Module 1 14:43 2017-03-30

1 UI administrator Resp Panel

2 Not installed 3 Not installed 4 Not installed

TEST DATA

Sample ID
2430362 ✓

Assay Type
RP SARS-Co ✓

Sample Type

SAMPLE TYPE

Swab ✓

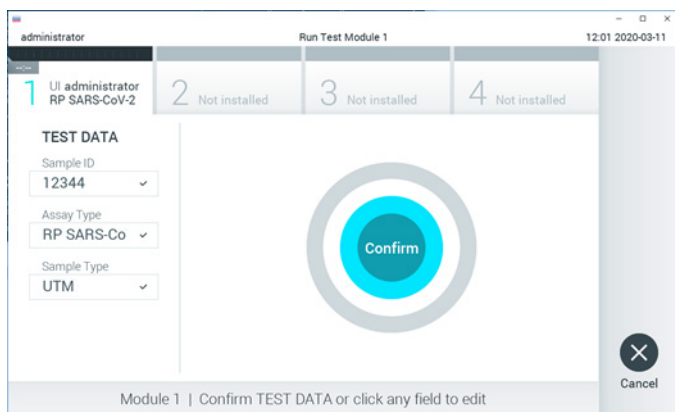
UTM

Select Sample Type

Cancel

13-сурет. Үлгі түрін таңдау.

16. **Confirm** (Растау) экраны көрсетіледі. Енгізілген деректерді қарап шығып, сенсорлық экрандағы тиісті өрістерді таңдау және ақпаратты енгізу арқылы қажетті өзгертулерді жасаңыз.
17. Барлық көрсетілген деректер дұрыс болғанда **Confirm** (Растау) түймесін басыңыз. Қажет болса, оның мазмұнын өзгерту үшін тиісті өрісті таңдаңыз немесе сынақтан бас тарту үшін **Cancel** (Бас тарту) түймесін басыңыз (14-сурет).



14-сурет. Деректер енгізуді растау.

18. QIAstat-Dx Respiratory SARS-CoV-2 Panel Cartridge құралының тампон порты мен негізгі портының үлгі қақпақтары қатты жабық екенін тексеріңіз. QIAstat-Dx Analyzer 1.0 құралының жоғарғы жағындағы картридждің кіру порты автоматты түрде ашылғанда штрих-кодтың солға, ал реакция камераларын төмен қаратып QIAstat-Dx Respiratory SARS-CoV-2 Panel Cartridge құралын енгізіңіз (15-сурет, келесі бет).

Ескертпе: QIAstat-Dx Respiratory SARS-CoV-2 Panel Cartridge құралын QIAstat-Dx Analyzer 1.0 құралына басу қажет емес. Оны картридждің кіру портына абайлап орналастырыңыз, содан соң QIAstat-Dx Analyzer 1.0 құралы картриджді талдамалы модульге автоматты түрде жылжытады.



15-сурет. QIAstat-Dx Respiratory SARS-CoV-2 Panel Cartridge құралын QIAstat-Dx Analyzer 1.0 құралына енгізу.

19. QIAstat-Dx Respiratory SARS-CoV-2 Panel Cartridge құралын анықтағаннан кейін, QIAstat-Dx Analyzer 1.0 құралы картридждің кіру портының қақпағын автоматты түрде жауып, сынақты орындауды бастайды. Орындауды бастау үшін оператор ешқандай әрекет орындамайды.

Ескертпе: QIAstat-Dx Analyzer 1.0 құралы сынақ реттеуінде пайдаланылғаннан және сканерленгеннен басқа QIAstat-Dx Respiratory SARS-CoV-2 Panel Cartridge құралын қабылдамайды. Егер сканерленгеннен басқа картридж енгізілсе, қате пайда болып, картридж автоматты түрде шығарылады.

Ескертпе: Осы кезге дейін, сенсорлық экранның төменгі оң жақ бұрышындағы **Cancel** (Бас тарту) түймесін басу арқылы сынақты орындаудан бас тартуға болады.

Ескертпе: Жүйе конфигурациясына байланысты, сынақ орындауды бастау үшін оператордан оның пайдаланушы құпиясөзін қайта енгізу сұралуы мүмкін.

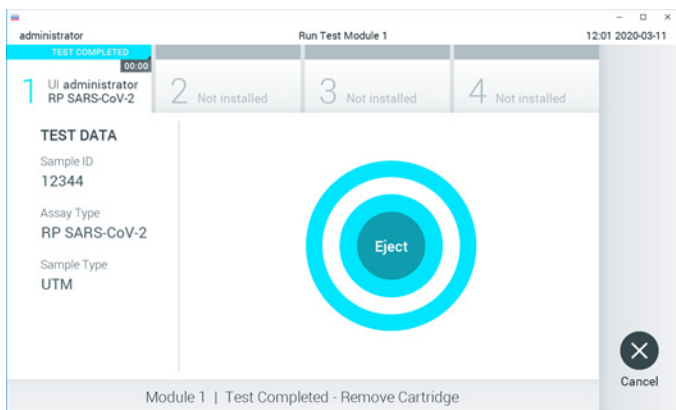
Ескертпе: Егер QIAstat-Dx Respiratory SARS-CoV-2 Panel Cartridge құралы портқа орналастырылмаса, картридждің кіру портының қақпағы 30 секундтан кейін автоматты түрде жабылады. Егер жабылса, процедураны бастауды 16-қадамнан қайталаңыз.

20. Сынақ орындалып жатқанда, сенсорлық экранда орындалудың қалған уақыты көрсетіледі.


21. Сынақтың орындалуы аяқталғаннан кейін, **Eject** (Шығару) экраны көрсетіліп (16-сурет, келесі бет), модульдің күй тақтасында сынақ нәтижесін келесі опциялардың біреуіне сәйкес көрсетеді:

- **TEST COMPLETED** (СЫНАҚ АЯҚТАЛДЫ): Сынақ сәтті аяқталған
- **TEST FAILED** (СЫНАҚ СӘТсіз АЯҚТАЛДЫ): Сынақ барысында қате пайда болды
- **TEST CANCELED** (СЫНАҚТАН БАС ТАРТЫЛДЫ): Пайдаланушы сынақтан бас тартты

МАҢЫЗДЫ: Егер сынақ сәтсіз аяқталса, ықтимал себептері мен орындау әдістері туралы нұсқауларда *QIAstat-Dx Analyzer 1.0 пайдалану нұсқаулығының* «Ақауларды жою» бөлімін қараңыз.



16-сурет. Eject (Шығару) экранының көрсетілуі.

22. QIAstat-Dx Respiratory SARS-CoV-2 Panel Cartridge құралын алып, оны барлық мемлекеттік, аймақтық және жергілікті денсаулық сақтау және қауіпсіздік ережелері мен заңдарына сәйкес утилизациялау үшін сенсорлық экрандағы  **Eject** (Шығару) түймесін басыңыз. Картридждің кіру порты ашылып, картридж шығарылғанда QIAstat-Dx Respiratory SARS-CoV-2 Panel Cartridge құралы алынуы керек. Егер картридж 30 секундтан кейін алынбаса, ол QIAstat-Dx Analyzer 1.0 құралына автоматты түрде артқа жылжып, картридждің кіру портының қақпағы жабылады. Егер жабылса, картридждің кіру портының қақпағын ашу үшін **Eject** (Шығару) түймесін басып, картриджді алып тастаңыз.

МАҢЫЗДЫ: Пайдаланылған QIAstat-Dx Respiratory SARS-CoV-2 Panel Cartridge құралдары утилизациялануы керек. Орындалуы басталып, бірақ содан соң оператор бас тартқан немесе қате анықталған картридждерді сынақтарға қайта пайдалануға болмайды.

23. QIAstat-Dx Respiratory SARS-CoV-2 Panel Cartridge шығарылғаннан кейін, нәтижелердің **Summary (Жиынтық)** экраны пайда болады. Қосымша мәліметтерді 44-беттегі «Нәтижелердің түсіндірмесі» бөлімінен қараңыз. Басқа сынақты орындауды бастау үшін **Run Test** (Сынақты іске қосу) түймесін басыңыз.

Ескертпе: QIAstat-Dx Analyzer 1.0 құралын пайдалану туралы қосымша ақпаратты *QIAstat-Dx Analyzer 1.0 пайдаланушы нұсқаулығынан* қараңыз.

Протокол: Тасымалдау ортасының сұйықтық үлгілері

Үлгі жинау, тасымалдау және сақтау

Тампон өндірушінің ұсынылған процедураларына сәйкес жұтқыншақ тампонының үлгілерін жинаңыз және тампонды әмбебап тасымалдау ортасына (Universal Transport Medium, UTM) қойыңыз.

Үлгіні QIAstat-Dx Respiratory SARS-CoV-2 Panel Cartridge құралына жүктеу

1. Қаптаманың бүйірлерінде тіліп кесу арқылы QIAstat-Dx Respiratory SARS-CoV-2 Panel Cartridge құралының қаптамасын ашыңыз (17-сурет).

МАҢЫЗДЫ: Қаптаманы ашқаннан кейін, үлгі 120 минут ішінде QIAstat-Dx Respiratory SARS-CoV-2 Panel Cartridge құралына енгізіліп, QIAstat-Dx Analyzer 1.0 құралына жүктелуі керек.



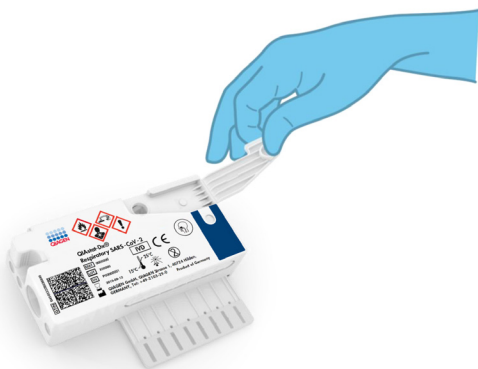
17-сурет. QIAstat-Dx Respiratory SARS-CoV-2 Panel Cartridge құралын ашу.

2. QIAstat-Dx Respiratory SARS-CoV-2 Panel Cartridge құралын қаптамадан алып, оны штрих-коды жоғары қарайтындай етіп орналастырыңыз.
3. QIAstat-Dx Respiratory SARS-CoV-2 Panel Cartridge құралының жоғарғы жағына үлгі туралы ақпаратты қолмен жазыңыз немесе үлгі туралы ақпарат жапсырмасын қойыңыз. Жапсырма дұрыс орналасқанын және қақпақтың саңылауын бітпейтінін тексеріңіз (18-сурет).



18-сурет. QIAstat-Dx Respiratory SARS-CoV-2 Panel Cartridge құралының жоғарғы жағына үлгі туралы ақпараттың орналасуы.

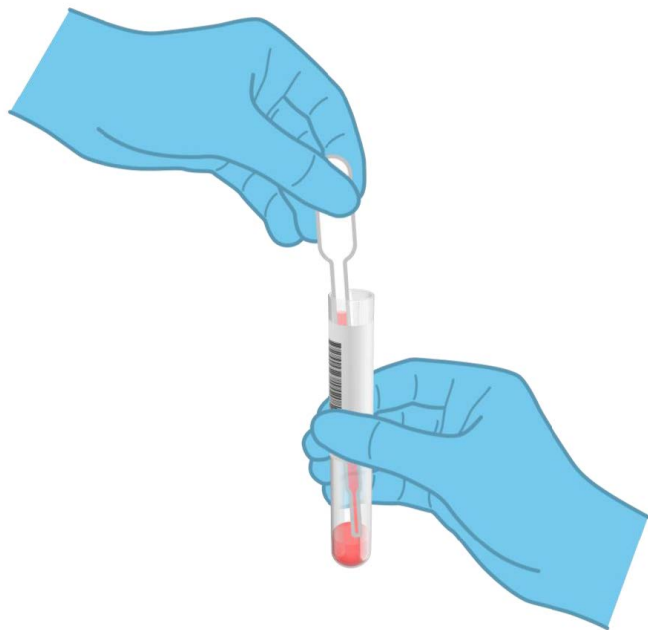
4. QIAstat-Dx Respiratory SARS-CoV-2 Panel Cartridge құралының алдыңғы бетіндегі негізгі порттың үлгі қақпағын ашыңыз (19-сурет).



19-сурет. Негізгі порттың үлгі қақпағын ашу.

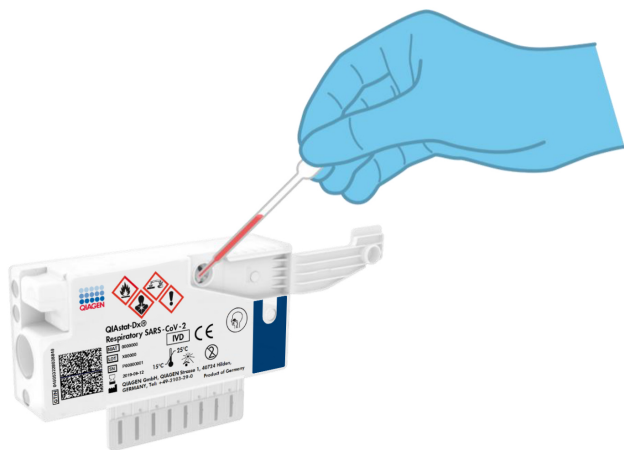
5. Сынақтан өткізілетін үлгі бар түтікті ашыңыз. Сұйықтықты тамызғыштағы үшінші толтыру жолағына беру үшін бірге берілген тасымалдау тамызғышын пайдаланыңыз (мыс., 300 мкл) (20-сурет).

МАҢЫЗДЫ: Ауаның тамызғышқа кірмеуін қадағалаңыз. Егер Соран UTM® әмбебап тасымалдау ортасы тасымалдау ортасы ретінде пайдаланылса, түтіктегі бар түйіршіктердің ешқайсысын аспирацияламауға тырысыңыз. Егер тамызғышқа ауа немесе түйіршіктер сорылса, тамызғыштағы сұйықтықты үлгі түтігіне абайлап шығарып, сұйықтықты қайта сорыңыз.



20-сурет. Бірге берілген тасымалдау тамызғышына үлгіні сору.

6. Бірге берілген бір рет пайдаланылатын тасымалдау тамызғышы арқылы 300 мкл үлгі көлемін QIAstat-Dx Respiratory SARS-CoV-2 Panel Cartridge құралының негізгі портына абайлап тасымалдаңыз (21-сурет, келесі бет).



21-сурет. Үлгіні QIAstat-Dx Respiratory SARS-CoV-2 Panel Cartridge құралына тасымалдау.

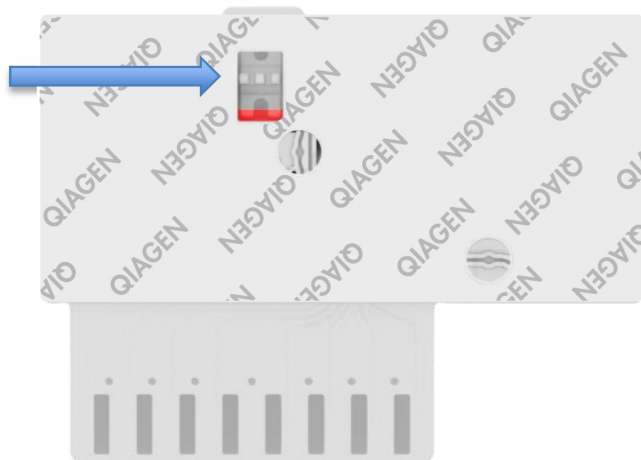
7. Негізгі порттың үлгі қақпағын бекітілгенше қатты жабыңыз (22-сурет).



22-сурет. Негізгі порттың үлгі қақпағын жабу.

8. QIAstat-Dx Respiratory SARS-CoV-2 Panel Cartridge құралының үлгі тексеру терезесін тексеру арқылы үлгі жүктелгенін бақылап тексеріңіз (23-сурет).

МАҢЫЗДЫ: Үлгі QIAstat-Dx Respiratory SARS-CoV-2 Panel Cartridge құралының ішіне қойылған соң, картридж QIAstat-Dx Analyzer 1.0 құрылғысына 90 минут ішінде жүктелуі керек.



23-сурет. Үлгі тексеру терезесі (көк көрсеткі).

QIAstat-Dx Analyzer 1.0 құрылғысын іске қосу

9. Құралдың алдыңғы бетіндегі On/Off (Қосу/Өшіру) түймесі арқылы QIAstat-Dx Analyzer 1.0 құрылғысын ҚОСЫҢЫЗ.

Ескертпе: Талдамалы модульдің артындағы қуат қосқышын «I» күйіне орнатылуы керек. QIAstat-Dx Analyzer 1.0 құралының күй индикаторлары көк түске ауысады.

10. **Негізгі** экран көрсетіліп, QIAstat-Dx Analyzer 1.0 күй индикаторы жасыл түске ауысып, жыпылықтауы тоқтағанша күтіңіз.
11. Пайдаланушы аты мен құпиясөзін енгізу арқылы QIAstat-Dx Analyzer 1.0 құралына кіріңіз.

Ескертпе: Егер **User Access Control** (Пайдаланушының кіру мүмкіндігін басқару) мүмкіндігі іске қосылса, **Login** (Жүйеге кіру) экраны көрсетіледі. Егер **User Access Control** (Пайдаланушының кіру мүмкіндігін басқару) мүмкіндігі ажыратылса, пайдаланушы аты/құпиясөзі сұралмайды және **Негізгі** экраны көрсетіледі.

12. Егер Сынама анықтау файлы бағдарламалық құралы QIAstat-Dx Analyzer 1.0 құралына орнатылмаса, сынақты орындау алдында орнату нұсқауларын орындаңыз (қосымша ақпаратты 81-беттегі А қосымшасы: Сынама анықтау файлы бағдарламалық құралын орнату бөлімінен қараңыз).

Сынақты іске қосу

13. QIAstat-Dx Analyzer 1.0 құралының сенсорлық экранының жоғарғы оң жағында **Run Test** (Сынақты іске қосу) түймесін басыңыз.

14. Сұралғанда, құрамында үлгі бар UTM түтігіндегі үлгі идентификаторының штрих-кодын сканерлеңіз немесе QIAstat-Dx Analyzer 1.0 құралының кірістірілген алдыңғы штрих-код оқу құралы арқылы QIAstat-Dx Respiratory SARS-CoV-2 Panel Cartridge құралының жоғарғы жағында орналасқан сынама туралы ақпарат штрих-кодын (3-қадамды қараңыз) сканерлеңіз (24-сурет).

Ескертпе: Сондай-ақ, **Sample ID** (Үлгі идентификаторы) өрісін таңдау арқылы сенсорлық экранның виртуалды пернетақтасын пайдаланып үлгі идентификаторын енгізуге болады.

Ескертпе: Таңдалған жүйе конфигурациясына байланысты, осы кезеңде емделуші идентификаторын енгізу қажет болуы мүмкін.

Ескертпе: Сенсорлық экранның төменгі жағындағы **Нұсқаулар тақтасы** бөлімінде QIAstat-Dx Analyzer 1.0 құралының нұсқаулары көрсетіледі.



24-сурет. Үлгі идентификаторының штрих-кодын сканерлеу.

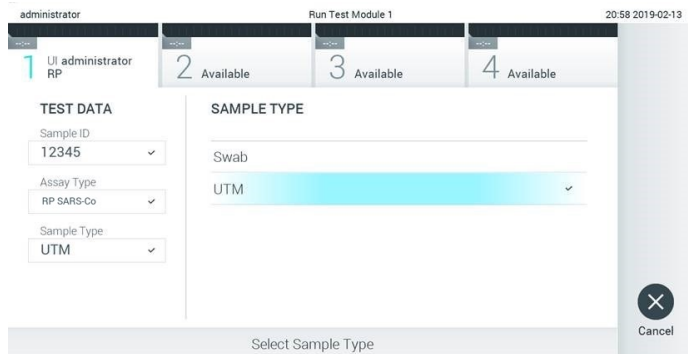
15. Сұралғанда, пайдаланылатын QIAstat-Dx Respiratory SARS-CoV-2 Panel Cartridge құралының штрих-кодын сканерлеңіз (25-сурет). QIAstat-Dx Analyzer 1.0 құралы картридждің штрих-кодына негізделген орындалатын сынаманы автоматты түрде анықтайды.

Ескертпе: QIAstat-Dx Analyzer 1.0 құралы жарамдылық мерзімі өткен QIAstat-Dx Respiratory SARS-CoV-2 Panel Cartridge құралдарын, бұған дейін пайдаланылған картридждерді немесе блокқа орнатылмаған сынамаларға арналған картридждерді қабылдамайды. Мұндай жағдайларда қате хабары көрсетіледі және QIAstat-Dx Respiratory SARS-CoV-2 Panel Cartridge құралдарынан бас тартылады. Сынамаларды орнату әдісі туралы қосымша ақпаратты *QIAstat-Dx Analyzer 1.0 пайдалану нұсқаулығынан* қараңыз.



25-сурет. QIAstat-Dx Respiratory SARS-CoV-2 Panel Cartridge құралының штрих-кодын сканерлеу.

16. Тізімнен тиісті үлгі түрін таңдаңыз (26-сурет).



26-сурет. Үлгі түрін таңдау.

17. **Confirm** (Растау) экраны көрсетіледі. Енгізілген деректерді қарап шығып, сенсорлық экрандағы тиісті өрістерді таңдау және ақпаратты енгізу арқылы қажетті өзгертулерді жасаңыз.

18. Барлық көрсетілген деректер дұрыс болғанда **Confirm** (Растау) түймесін басыңыз. Қажет болса, оның мазмұнын өзгерту үшін тиісті өрісті таңдаңыз немесе сынақтан бас тарту үшін **Cancel** (Бас тарту) түймесін басыңыз (27-сурет).

The screenshot shows the 'Run Test Module 1' interface. At the top, it displays 'administrator', 'Run Test Module 1', and the time '14:44 2017-03-30'. Below the header, there are four numbered steps: 1. 'UI administrator Resp Panel', 2. 'Not installed', 3. 'Not installed', and 4. 'Not installed'. The main area is titled 'TEST DATA' and contains three dropdown menus: 'Sample ID' with the value '2430362', 'Assay Type' with 'RP SARS-Co', and 'Sample Type' with 'UTM'. In the center of the screen is a large circular button with a blue gradient and the word 'Confirm' in white. At the bottom right, there is a 'Cancel' button with a red 'X' icon. A footer bar at the bottom reads 'Module 1 | Confirm Test Data or click any field to edit'.

27-сурет. Деректер енгізуді растау.

19. QIAstat-Dx Respiratory SARS-CoV-2 Panel Cartridge құралының тампон порты мен негізгі портының үлгі қақпақтары қатты жабық екенін тексеріңіз. QIAstat-Dx Analyzer 1.0 құралының жоғарғы жағындағы картридждің кіру порты автоматты түрде ашылғанда штрих-кодын солға, ал реакция камераларын төмен қаратып QIAstat-Dx Respiratory SARS-CoV-2 Panel Cartridge құралын енгізіңіз (28-сурет). **Ескертпе:** QIAstat-Dx Respiratory SARS-CoV-2 Panel Cartridge құралын QIAstat-Dx Analyzer 1.0 құралына басу қажет емес. Оны картридждің кіру портына абайлап орналастырыңыз, содан соң QIAstat-Dx Analyzer 1.0 құралы картриджді талдамалы модульге автоматты түрде жылжытады.



28-сурет. QIAstat-Dx Respiratory SARS-CoV-2 Panel Cartridge құралын QIAstat-Dx Analyzer 1.0 құралына енгізу.

20. QIAstat-Dx Respiratory SARS-CoV-2 Panel Cartridge құралын анықтағаннан кейін, QIAstat-Dx Analyzer 1.0 құралы картридждің кіру портының қақпағын автоматты түрде жауып, сынақты орындауды бастайды. Орындауды бастау үшін оператор ешқандай әрекет орындамайды.

Ескертпе: QIAstat-Dx Analyzer 1.0 құралы сынақ реттеуінде пайдаланылғаннан және сканерленгеннен басқа QIAstat-Dx Respiratory SARS CoV-2 Panel Cartridge құралын қабылдамайды. Егер сканерленгеннен басқа картридж енгізілсе, қате пайда болып, картридж автоматты түрде шығарылады.

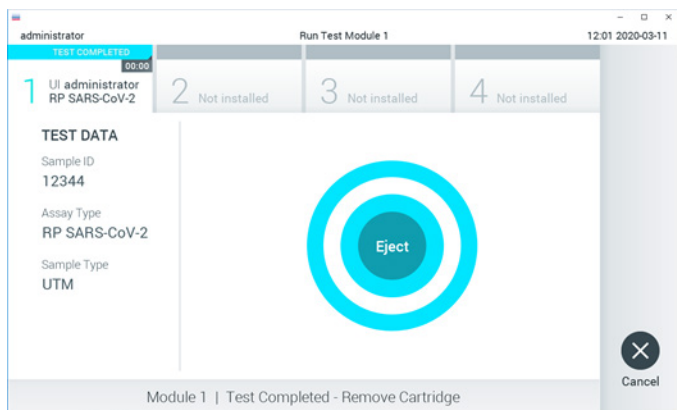
Ескертпе: Осы кезге дейін, сенсорлық экранның төменгі оң жақ бұрышындағы **Cancel** (Бас тарту) түймесін басу арқылы сынақты орындаудан бас тартуға болады.

Ескертпе: Жүйе конфигурациясына байланысты, сынақ орындауды бастау үшін оператордан оның пайдаланушы құпиясөзін қайта енгізу сұралуы мүмкін.

Ескертпе: Егер QIAstat-Dx Respiratory SARS-CoV-2 Panel Cartridge құралы портқа орналастырылмаса, картридждің кіру портының қақпағы 30 секундтан кейін автоматты түрде жабылады. Егер жабылса, процедураны бастауды 17-қадамнан қайталаңыз.

21. Сынақ орындалып жатқанда, сенсорлық экранда орындалудың қалған уақыты көрсетіледі.
22. Сынақтың орындалуы аяқталғаннан кейін, **Eject** (Шығару) экраны көрсетіліп (29-сурет, келесі бет), модульдің күй тақтасында сынақ нәтижесін келесі опциялардың біреуіне сәйкес көрсетеді:
 - **TEST COMPLETED** (СЫНАҚ АЯҚТАЛДЫ): Сынақ сәтті аяқталған
 - **TEST FAILED** (СЫНАҚ СӘТсіз АЯҚТАЛДЫ): Сынақ барысында қате пайда болды
 - **TEST CANCELED** (СЫНАҚТАН БАС ТАРТЫЛДЫ): Пайдаланушы сынақтан бас тартты

МАҢЫЗДЫ: Егер сынақ сәтсіз аяқталса, ықтимал себептері мен орындау әдістері туралы нұсқауларда *QIAstat-Dx Analyzer 1.0 пайдалану нұсқаулығының* «Ақауларды жою» бөлімін қараңыз.



29-сурет. Eject (Шығару) экранының көрсетілуі.

23. QIAstat-Dx Respiratory SARS-CoV-2 Panel Cartridge құралын алып, оны барлық мемлекеттік, аймақтық және жергілікті денсаулық сақтау және қауіпсіздік ережелері мен заңдарына сәйкес утилизациялау үшін сенсорлық экрандағы **Eject** (Шығару) түймесін басыңыз. Картридждің кіру порты ашылып, картридж шығарылғанда QIAstat-Dx Respiratory SARS-CoV-2 Panel Cartridge құралы алынуы керек. Егер картридж 30 секундтан кейін алынбаса, ол QIAstat-Dx Analyzer 1.0 құралына автоматты түрде артқа жылжып, картридждің кіру портының қақпағы жабылады. Егер жабылса, картридждің кіру портының қақпағын ашу үшін **Eject** (Шығару) түймесін басып, картриджді алып тастаңыз.

МАҢЫЗДЫ: Пайдаланылған QIAstat-Dx Respiratory SARS-CoV-2 Panel Cartridge құралдары утилизациялануы керек. Орындалуы басталып, бірақ содан соң оператор бас тартқан немесе қате анықталған картридждерді сынақтарға қайта пайдалануға болмайды.

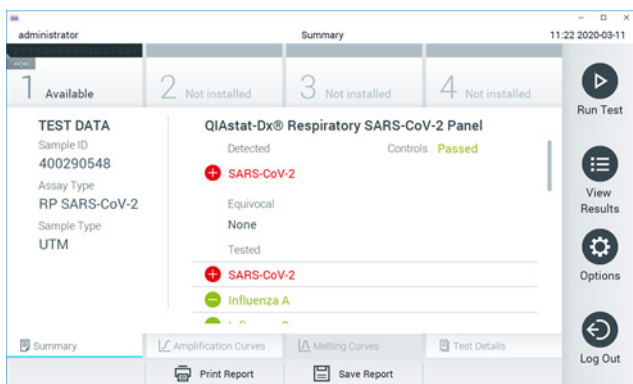
24. QIAstat-Dx Respiratory SARS-CoV-2 Panel Cartridge шығарылғаннан кейін, нәтижелердің **Summary** (Жиынтық) экраны пайда болады. Қосымша мәліметтерді 44-беттегі «Нәтижелердің түсіндірмесі» бөлімінен қараңыз. Басқа сынақты орындауды бастау үшін **Run Test** (Сынақты іске қосу) түймесін басыңыз.

Ескертпе: QIAstat-Dx Analyzer 1.0 құралын пайдалану туралы қосымша ақпаратты *QIAstat-Dx Analyzer 1.0 пайдаланушы нұсқаулығынан* қараңыз.

Нәтижелердің түсіндірмесі


Нәтижелерді көру



QIAstat-Dx Analyzer 1.0 құрылғысы сынақ нәтижелерін автоматты түрде түсіндіріп, сақтайды. QIAstat-Dx Respiratory SARS-CoV-2 Panel Cartridge құралын шығарғаннан кейін, нәтижелердің **Summary** (Жиынтық) экраны автоматты түрде көрсетіледі (30-сурет).



30-сурет. Сол жақ панельде Test Data (Сынақ мәліметтері) мәнін және негізгі панельде Test Summary (Сынақ жиынтығы) мәнін көрсететін нәтижелердің Summary (Жиынтық) экранының мысалы.

Экранның негізгі бөлігінде келесі үш тізім беріліп, нәтижелерді көрсету үшін түсті кодтауды және таңбаларды пайдаланады:

- «Detected» (Анықталды) бөлімінің астындағы бірінші тізім  белгісі бар және қызыл түске боялған үлгіде анықталған және идентификацияланған барлық патогенді қамтиды.
- «Equivocal» (Белгісіз) бөлімінің астындағы екінші тізім пайдаланылмайды. «Equivocal» (Белгісіз) нәтижелері QIAstat-Dx Respiratory SARS-CoV-2 Panel құрылғысына қолданылмайды. Сондықтан «Equivocal» (Белгісіз) тізімі әрқашан бос болады.

- «Tested» (Сыналды) бөлімінің астындағы үшінші тізім үлгіде сыналған барлық патогенді қамтиды. Үлгіде анықталған және идентификацияланған патогендер  белгісімен белгіленіп, қызыл түске боялады. Сыналып, бірақ анықталмаған патогендер  белгісімен белгіленіп, жасыл түске боялады.

Ескертпе: Үлгіде анықталған және идентификацияланған патогендер «Detected» (Анықталды) және «Tested» (Сыналды) тізімдерінде көрсетілген.

Егер сынақ сәтсіз аяқталса, «Failed» (Сәтсіз аяқталды) хабары, содан соң арнайы Error Code (Қате коды) көрсетіледі.

Келесі Test Data (Сынақ мәліметтері) экранның сол жағында көрсетеді:


- Sample ID (Үлгі идентификаторы)
- Assay Type (Сынама түрі)
- Sample Type (Үлгі түрі)

Оператордың кіру рұқсаттарына байланысты, экранның төменгі жағындағы қойындылар арқылы сынама туралы қосымша деректер қолжетімді (мыс., таралу графиктері және сынақ мәліметтері).

Сынама деректері бар есепті сыртқы USB сақтау құрылғысына экспорттауға болады. USB сақтау құрылғысын QIAstat-Dx Analyzer 1.0 құралының USB порттарына енгізіп, экранның төменгі тақтасындағы **Save Report** (Есепті сақтау) түймесін басыңыз. **View Results List** (Нәтижелер көру) тізімінен сынақты таңдау арқылы осы есепті кейінірек кез келген уақытта экспорттауға болады.

Сондай-ақ, экранның төменгі тақтасында **Print Report** (Есепті басып шығару) түймесін басу арқылы есепті принтерге жіберуге болады.

Таралу қисықтарын көру

Анықталған патогендердің сынақтық таралу қисықтарын көру үшін  **Amplification Curves** (Таралу қисықтары) қойындысын басыңыз (31-сурет).



31-сурет. Amplification Curves (Таралу қисықтары) экраны (PATHOGENS (ПАТОГЕНДЕР) қойындысы).

Сынақтан өткізілген патогендер мен басқару құралдары туралы мәліметтер сол жаққа көрсетіледі және таралу қисықтары ортада көрсетіледі.

Ескертпе: Егер QIAstat-Dx Analyzer 1.0 құралында **User Access Control** (Пайдаланушының кіру мүмкіндігін басқару) мүмкіндігі қосылса, **Amplification Curves** (Таралу қисықтары) экраны кіру құқықтары бар операторларға ғана қолжетімді болады.

Сыналған патогендерге сәйкес графиктерді көрсету үшін сол жақтағы **PATHOGENS** (ПАТОГЕНДЕР) қойындысын басыңыз. Таралу графигінде көрсетілетін патогендерді таңдау үшін патоген атауын басыңыз. Жалғыз, бірнеше немесе ешқандай патогендерді таңдауға болады. Патогенге байланысты таралу қисықтарына сәйкес түс таңдалған тізімдегі әрбір патогенге тағайындалады. Таңдалмаған патогендер сұр түсте көрсетіледі.

Тиісті C_t және соңғы флуоресценция (Endpoint fluorescence, EP) мәндері әрбір патоген атауларының астында көрсетілген.

Таралу графигінде басқару құралдарын көру үшін сол жақтағы **CONTROLS** (БАСҚАРУ ҚҰРАЛДАРЫ) қойындысын басыңыз. Оны таңдау немесе таңдауды алу үшін басқару құралы атауының қасындағы шеңберді басыңыз (32-сурет).




32-сурет. Amplification Curves (Таралу қисықтары) экраны (CONTROLS (БАСҚАРУ ҚҰРАЛДАРЫ) қойындысы).

Таралу графигінде таңдалған патогендер немесе басқару құралдары үшін деректер қисығы көрсетіледі. Y өсі үшін логарифмдік немесе сызықтық масштабтар арасында кезекпен ауысу үшін графиктің төменгі сол жақ бұрышындағы **Lin** (Сыз) немесе **Log** (Лог) түймесін басыңыз.

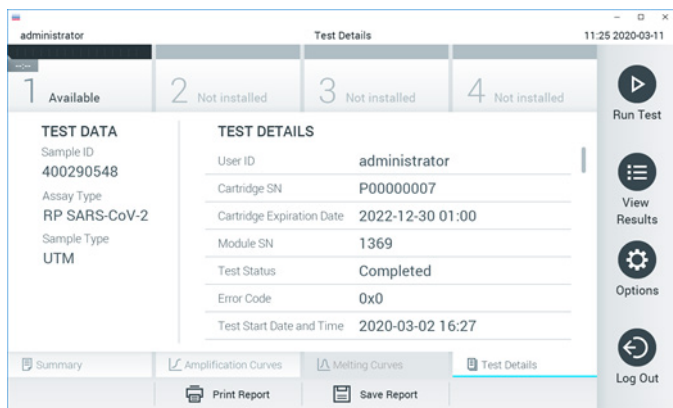
Әрбір естегі **көк көрсеткіштер** арқылы X өсінің және Y өсінің масштабын реттеуге болады. **Көк көрсеткішті** басып тұрып, оны естегі қажетті орынға жылжытыңыз. Өдепкі мәндерге қайтару үшін **көк көрсеткішті** бастапқы масштабқа жылжытыңыз.

Сынақ мәліметтерін көру

Нәтижелерді толығырақ қарап шығу үшін, сенсорлық экранның төменгі жағындағы Қойынды мәзірі тақтасында  **Test Details** (Сынақ мәліметтері) түймесін басыңыз. Толық есепті көру үшін төмен айналдырыңыз.

Келесі Сынақ мәліметтері экранның ортасында көрсетіледі (33-сурет, келесі бет):

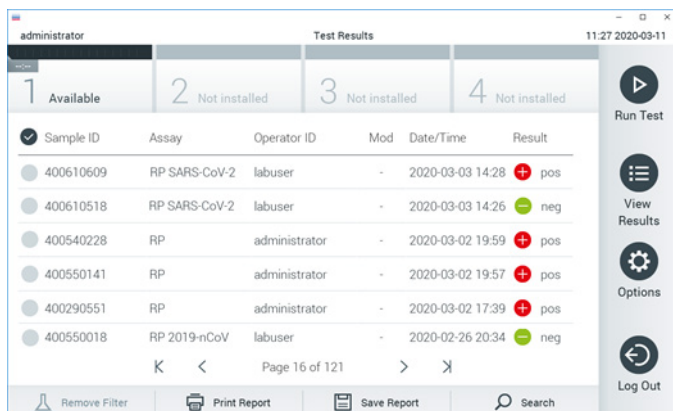
- User ID (Пайдаланушы идентификаторы)
- Cartridge SN (Картридждің СН) (сериялық нөмірі)
- Cartridge Expiration Date (Картридждің жарамдылық мерзімі)
- Module SN (Модульдің СН) (сериялық нөмірі)
- Test Status (Сынақ күйі) (оператор Completed (Аяқталды), Failed (Сәтсіз аяқталды) немесе Canceled (Бас тартылды))
- Error Code (Қате коды) (қолданылса)
- Test Start Date and Time (Сынақтың басталу күні мен уақыты)
- Test Execution Time (Сынақ орындау уақыты)
- Assay Name (Сынама атауы)
- Test ID (Сынақ идентификаторы)
- Test Result (Сынақ нәтижесі):
 - Positive (Оң) (егер кемінде бір респираторлық патоген анықталса/идентификацияланса)
 - Negative (Теріс) (респираторлық патоген анықталмаса)
 - Invalid (Жарамды емес)
- Оң сигналдың оқиғасында Ст және соңғы флуоресценция бар сынамада сыналған анализдер тізімі
- Ст және соңғы флуоресценция бар ішкі бақылау



33-сурет. Сол жақ панельде Test Data (Сынақ мәліметтері) мәнін және негізгі панельде Test Details (Сынақ мәліметтері) мәнін көрсететін экран мысалы.

Нәтижелерді алдыңғы сынақтардан шолу

Нәтижелер қоймасында сақталатын алдыңғы сынақтардан нәтижелерді көру үшін негізгі мәзір тақтасындағы **View Results** (Нәтижелерді көру) түймесін басыңыз (34-сурет).



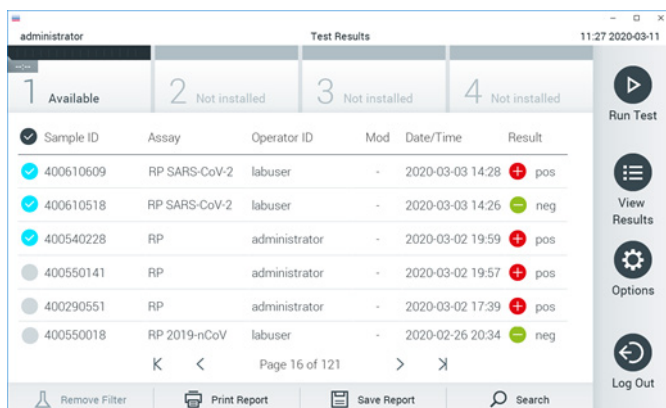
34-сурет. View Results (Нәтижелерді көру) экранының мысалы.

Келесі ақпарат әрбір орындалған сынақ үшін қолжетімді (35-сурет):

- Sample ID (Үлгі идентификаторы)
- Assay (Сынама) (тыныс алу панелі үшін «RP» болып табылатын сынақ сынамасының атауы)
- Operator ID (Оператор идентификаторы)
- Mod (Мод) (сынақ орындалған талдамалы модуль)
- Date/Time (Күн/Уақыт) (сынақ аяқталғандағы күн мен уақыт)
- Result (Нәтиже) (сынақтың қорытындысы: positive (оң) [pos], negative (теріс) [neg], failed (сәтсіз аяқталды) [fail] немесе successful (сәтті аяқталды) [suc])

Ескертпе: Егер QIAstat-Dx Analyzer 1.0 құралында **User Access Control** (Пайдаланушының кіру мүмкіндігін басқару) мүмкіндігі қосылса, пайдаланушының кіруге құқығы жоқ деректер жұлдызшалармен жасырылады.

Сұр шеңберді үлгі идентификаторының сол жағына басу арқылы бір немесе бірнеше сынақ нәтижесін таңдаңыз. Таңдалған нәтижелердің қасында **ұяшық** пайда болады. Осы **ұяшық белгісін** басу арқылы сынақ нәтижелерінің таңдауын алуға болады. Жоғарғы жолда **ұяшық белгісі шеңберін** басу арқылы нәтижелердің бүкіл тізімін таңдауға болады (35-сурет).



Sample ID	Assay	Operator ID	Mod	Date/Time	Result
400610609	RP SARS-CoV-2	labuser	-	2020-03-03 14:28	pos
400610518	RP SARS-CoV-2	labuser	-	2020-03-03 14:26	neg
400540228	RP	administrator	-	2020-03-02 19:59	pos
400550141	RP	administrator	-	2020-03-02 19:57	pos
400290551	RP	administrator	-	2020-03-02 17:39	pos
400550018	RP 2019-nCoV	labuser	-	2020-02-26 20:34	neg





35-сурет. View Results (Нәтижелерді көру) экранында Test Results (Сынақ нәтижелері) мәнін таңдаудың мысалы.

Белгілі бір сынақтың нәтижесін көру үшін сынақта кез келген жерді басыңыз.

Осы параметрге сәйкес артуы немесе кемуі бойынша тізімді сұрыптау үшін баған тақырыбын (мыс., **Sample ID** (Үлгі идентификаторы)) басыңыз. Тізімді бір мезгілде тек бір бағанға сәйкес сұрыптауға болады.

Result (Нәтиже) бағанында әр сынақтың нәтижесі көрсетіледі (2-кесте):

2-кесте. Сынақ нәтижелерінің сипаттамалары

Қорытынды	Нәтиже	Сипаттама
Positive (Оң)	 pos	Кемінде бір патоген оң
Negative (Теріс)	 neg	Патогендер анықталмады
Failed (Сәтсіз аяқталды)	 fail	Қате пайда болғандықтан немесе пайдаланушы сынақтан бас тартқандықтан, сынақ сәтсіз аяқталды
Successful (Сәтті аяқталды)	 suc	Сынақ оң немесе теріс, бірақ пайдаланушыда сынақ нәтижелеріне кіру құқықтары жоқ

Принтер QIAstat-Dx Analyzer 1.0 құралына жалғанғанын және тиісті драйвер орнатылғанын тексеріңіз. Таңдалған нәтиже(лер) үшін есеп(тер)ті басып шығару үшін **Print Report** (Есепті басып шығару) түймесін басыңыз.

Таңдалған нәтиже(лер)ні PDF пішімінде сыртқы USB сақтау құрылғысына сақтау үшін **Save Report** (Есепті сақтау) түймесін басыңыз.

Есеп түрін таңдау: List of Tests (Сынақтардың тізімі) немесе Test Reports (Сынақ есептері).

Нәтижелерді Sample ID (Үлгі идентификаторы), Assay (Сынама) және Operator ID (Оператор идентификаторы) бойынша іздеу үшін **Search** (Іздеу) түймесін басыңыз. Іздеуді бастау үшін виртуалды перне тақта арқылы іздеу жолын енгізіп, **Enter** (Енгізу) түймесін басыңыз. Іздеу нәтижелерінде іздеу мәтіні бар жазбалар ғана көрсетіледі.

Егер нәтижелер сүзгіленсе, іздеу тек сүзгіленген тізімге қолданылады.

Осы параметрдің негізінде сүзгіні қолдану үшін баған тақырыбын басып тұрыңыз. **Sample ID** (Үлгі идентификаторы) сияқты кейбір параметрлер үшін, сүзгінің іздеу жолын енгізуге болатындай етіп виртуалды пернетақта көрсетіледі.

Assay (Сынама) сияқты басқа параметрлер үшін, қоймада сақталған сынамалар тізімі бар диалогтық терезе ашылады. Таңдалған сынамалармен орындалған сынақтарды ғана сұрыптау үшін бір немесе бірнеше сынаманы таңдаңыз.

Баған тақырыбының сол жағындағы **T** таңбасы бағанның сүзгісі белсенді екенін көрсетеді.

Қосалқы мәзір тақтасында **Remove Filter** (Сүзгіні жою) түймесін басу арқылы сүзгіні жоюға болады.

Нәтижелерді USB дискісіне экспорттау

Сынақ нәтижелерінің көшірмесін PDF пішімінде USB дискісіне экспорттау және сақтау үшін, **View Results** (Нәтижелерді көру) экранының кез келген қойындысынан **Save Report** (Есепті сақтау) параметрін таңдаңыз. USB порты QIAstat-Dx Analyzer 1.0 құралының алдыңғы бетінде орналасқан.

Нәтижелерді басып шығару

Принтер QIAstat-Dx Analyzer 1.0 құралына жалғанғанын және тиісті драйвер орнатылғанын тексеріңіз. Сынақ нәтижелерінің көшірмесін принтерге жіберу үшін **Print Report** (Есепті басып шығару) түймесін басыңыз.

Нәтиже түсіндірмесі

Инфлюэнца сынамасынан басқа тиісті PCR сынамасы оң болғанда, тыныс алу ағзасына арналған нәтиже «Оң» деп саналады. QIAstat-Dx Respiratory SARS-CoV-2 Panel құралындағы инфлюэнца А сынамасы инфлюэнца А, сондай-ақ инфлюэнца А қосалқы түрін H1N1/2009, инфлюэнца А қосалқы түрін H1 немесе инфлюэнца А қосалқы түрін H3 анықтауға арналған. Негізінен, мағынасы:

- Егер маусымдық инфлюэнца А H1 штамын QIAstat-Dx Respiratory SARS-CoV-2 Panel сынамасы анықтаса, екі сигнал шығып, QIAstat-Dx Analyzer 1.0 экранында көрсетіледі: біреуі инфлюэнца А үшін, ал екіншісі H1 штамы үшін.
- Егер маусымдық инфлюэнца А H3 штамын QIAstat-Dx Respiratory SARS-CoV-2 Panel сынамасы анықтаса, екі сигнал шығып, QIAstat-Dx Analyzer 1.0 экранында көрсетіледі: біреуі инфлюэнца А үшін, ал екіншісі H3 штамы үшін.
- Егер пандемиялық инфлюэнца A/H1N1/2009 штамы анықталса, екі сигнал шығып, QIAstat-Dx Analyzer 1.0 экранында көрсетіледі: біреуі инфлюэнца А үшін, ал екіншісі H1N1/2009 штамы үшін.

Егер үлгіде патоген болса, QIAstat-Dx Respiratory SARS-CoV-2 Panel құралымен анықталатын кез келген басқа патоген үшін бір ғана сигнал шығады.

Ішкі бақылау түсіндірмесі

Ішкі бақылау нәтижелерін 3-кестеге сәйкес түсіндіруге болады.

3-кесте. Ішкі бақылау нәтижелерінің түсіндірмесі

Басқару нәтижелері	Түсіндірмесі	Әрекет
Passed (Өткен)	Ішкі бақылау сәтті күшейтілді	Іске қосу сәтті аяқталды. Барлық нәтижелер расталды және есеп беруге болады. Анықталған патогендер «оң» және анықталмаған патогендер «теріс» деп есеп беріледі.
Failed (Сәтсіз аяқталды)	Ішкі бақылау сәтсіз аяқталды	Оң анықталған патоген(дер) есеп беріледі, бірақ барлық теріс нәтижелер (сынақтан өткізілген, бірақ анықталмаған патоген[дер]) жарамды емес. Жаңа QIAstat-Dx Respiratory SARS-CoV-2 Panel Cartridge құралы арқылы сынауды қайталаңыз.

Сапа бақылауы

QIAGEN компаниясының ISO сертификатталған сапа басқару жүйесіне сәйкес, өнімнің сапасын тұрақты қамтамасыз ету үшін QIAstat-Dx Respiratory SARS-CoV-2 Panel құралының әрбір жинағы алдын ала орнатылған сипаттамаларға сәйкестігі сыналады.

Шектеулер

- QIAstat-Dx Respiratory SARS-CoV-2 Panel құралынан алынған нәтижелер диагностикалар, емдеу және емделушінің басқа басқару шешімдері үшін жалғыз негіз ретінде пайдалануға арналмаған.
- Оң нәтижелер QIAstat-Dx Respiratory SARS-CoV-2 Panel құралында қосылмаған ағзалардағы аралас инфекцияның болуын жоққа шығармайды. Анықталған агент аурудың негізгі себебі болмауы мүмкін.
- Теріс нәтижелер жоғарғы тыныс алу жолының инфекциялануын жоймайды. Осы сынама арқылы асқынған тыныс алу инфекциясының барлық агенттері анықтала бермейді және кейбір клиникалық параметрлерде сезімталдылығы қаптама енгізуінде сипатталғаннан өзгешеленуі мүмкін.
- QIAstat-Dx Respiratory SARS-CoV-2 Panel құралымен теріс нәтиже синдромның инфекциялық ерекшелігін жоққа шығармайды. Теріс сынама нәтижелері үлгіні өңдеу қателері, сынама мақсатталған нуклеиндік қышқылдар реттілігінің әртүрлілігі, сынамаға қосылмаған ағзалардан инфекция, сынама мен кейбір дәрі-дәрмектердің, терапиялар мен агенттердің пайдалануына арналған шектен төмен болып табылатын қосылған ағзалардың ағза деңгейлерін қоса, бірнеше факторлар мен олардың тіркесімдерден болуы мүмкін.
- QIAstat-Dx Respiratory SARS-CoV-2 Panel құралы осы пайдалану нұсқауларында сипатталғандардан басқа үлгілерді сынауға арналмаған. Сынақтың өнімділік сипаттамалары асқынған тыныс алу симптомдары бар адамның, тасымалдау ортасында жиналған жұтқыншақ тампонының үлгілерімен ғана орнатылды.

- QIAstat-Dx Respiratory SARS-CoV-2 Panel құралы ағзаны қалпына келтіруге арналған күтім көрсету өсіріндісінің, қолданылатын серотипі және/немесе микробқа қарсы дәрі-дәрмектердің сезімталдық сынағының стандартымен үйлесімділікте пайдалануға арналған.
- QIAstat-Dx Respiratory SARS-CoV-2 Panel құралының нәтижелерін біліктілігі бар денсаулық сақтау қызметкерлері барлық тиісті клиникалық, зертханалық және эпидемиологиялық нәтижелердің мәтінмәніне сәйкес талдауы қажет.
- QIAstat-Dx Respiratory SARS-CoV-2 Panel құралын QIAstat-Dx Analyzer 1.0 құралымен ғана пайдалануға болады.*
- QIAstat-Dx Respiratory SARS-CoV-2 Panel құралы сапалық сынама болып табылады және анықталған ағзалар үшін мөлшерлік мән бермейді.
- Ағза өмірге қабілетті және инфекциялық болмаса да, тірі ағзада вирустық және бактериялық нуклеиндік қышқылдар сақталуы мүмкін. Мақсаттық маркердің анықталуы тиісті ағза инфекция қоздырғышы немесе клиникалық симптомдар болып табылатынын білдірмейді.
- Вирустық және бактериялық нуклеиндік қышқылдардың анықталуы үлгіні дұрыс жинауға, өңдеуге, тасымалдауға сақтауға және QIAstat-Dx Respiratory SARS-CoV-2 Panel Cartridge құралына жүктеуге байланысты. Жоғарыда көрсетілген процестердің кез келгені үшін операциялардың қате орындалуы жалған оң немесе жалған теріс нәтижелерді қоса, қате нәтижелерге әкелуі мүмкін.
- Белгілі бір ағзалар мен тіркесімделген барлық ағза үшін сынама сезімталдығы мен ерекшелігі берілген сынаманың ішкі өнімділік параметрлері болып табылады және таратылуына байланысты өзгермейді. Керісінше, сынақ нәтижесінің теріс және оң болжамдық нәтижелері аурудың/ағзаның таралуына байланысты. Таратылуы жоғарырақ сынақ нәтижесінің оң таратылу мәніне оң әсер етеді, бірақ төменірек таратылуы да сынақ нәтижесінің теріс таратылуына оң әсер етеді.

* 1.2 немесе одан жоғары QIAstat-Dx бағдарламалық құрал нұсқасында жұмыс істейтін DiagCORE Analyzer құралдарын QIAstat-Dx Analyzer 1.0 құралдарына баламалы ретінде пайдалануға болады.

Өнімділік сипаттамалары

QIAstat-Dx Respiratory SARS-CoV-2 Panel (кат. №691214) сынамасы барлық мақсатты өзгеріссіз қалдырып, SARS-CoV-2 мақсатын QIAstat-Dx Respiratory Panel сынамасының (кат. №691211) бөлек реакция камерасына енгізу арқылы жасалған. QIAstat-Dx Respiratory SARS-CoV-2 Panel картридждің үлгі дайындауы және RT-qPCR құралы барлық мақсатты организм үшін кезеңдер болып табылатыны белгілі. Картриджде біріктірілген үлгі мен PCR ферменттік қоспа әр реакция камерасына тең үлестіріледі. Осының/SARS-CoV-2 клиникалық үлгілердің болу нәтижесінде, төменде көрсетілген кейбір зерттеулер орындалмады немесе QIAstat-Dx Respiratory SARS-CoV-2 Panel құрал арқылы қайталанды.

Клиникалық өнімділігі

QIAstat-Dx Respiratory SARS-CoV-2 Panel сынамасының өнімділік сипаттамалары сегіз (8) географиялық әртүрлі зерттеу орталықтарында орындалған көп орталықтандырылған клиникалық зерттеулерде бағаланады: бес (5) АҚШ орталығы және үш (3) ЕО орталығы. Жұтқыншақ тампонының сынамасы көрсеткіштері әмбебап тасымалдау ортасында (UTM) (Copan Diagnostics) бағаланды; MicroTest™ M4®, M4RT®, M5®, and M6™ (Thermo Fisher Scientific); BD™ Universal Viral Transport (UVT) System (Becton Dickinson and Company); HealthLink® Universal Transport Medium (UTM) System (HealthLink Inc.); Universal Transport Medium (Diagnostic Hybrids Inc.); V-C-M Medium (Quest Diagnostics); UniTranz-RT® Universal Transport Media (Puritan Medical Products Company); және құрғақ жұтқыншақ тампонының сынамалары (FLOQSwabs, Copan, кат. №503CS01). Тампонды пайдаланғанда, сұйықтық ортасына жіберілмеуі үшін, ол жиналғаннан кейін QIAstat-Dx Respiratory SARS-CoV-2 Panel Cartridge құралының тампон портына тікелей салынады.

Бұл зерттеу асқынған респираторлық инфекциясының белгілері мен симптомдары бар адамдардан алынған қалған клиникалық үлгілер арқылы бақылаулық, проспективтік-ретроспективтік ретінде жобаланған. Қатысушыларға протоколдар пен нақты нұсқауларға сәйкес жаңа және/немесе мұздатылған клиникалық үлгілерді сынау сұралған.

QIAstat-Dx Respiratory SARS-CoV-2 Panel құралы арқылы сыналған үлгілерді аймақтарда күтім жасау (Standard of Care, SOC) әдісінің нәтижелерімен, сондай-ақ жарамды және коммерциялық қолжетімді молекулалық әдістермен салыстыруға болады. Бұл тәсіл SOC арқылы анықталмаған және/немесе келісілмеген нәтижелердің түпкілікті сәйкес келмеуі үшін рұқсат етілмеген патогендер үшін нәтижелер берді. QIAstat-Dx Respiratory SARS-CoV-2 Panel құралының сынама нәтижелері Charité – Universitätsmedizin Berlin Institute of Virology, Berlin, Germany компаниясы жеткізген FilmArray® Respiratory Panel 1.7 & 2 және SARS-CoV-2 RT-PCR сынамасымен салыстырылды.

Зерттеуге барлығы 3065 клиникалық UTM емделушінің үлгілері енгізілді. 121 сынаманың барлығы қосу және шығару критерийіне сәйкес болмады, сондықтан талдаудан шығарылды.

Клиникалық сезімталдық немесе оң пайыздық келісім (Positive Percent Agreement, PPA) $100\% \times (TP/[TP + FN])$ ретінде есептелген. Шынайы оң (True Positive, TP) мәні QIAstat-Dx Respiratory Panel құралы және компаратор(лар) әдістерінің ағза үшін оң нәтиже беретінін және компаратор әдістерінің нәтижелері оң болғанда, жалған теріс (False Negative, FN) QIAstat-Dx Respiratory Panel нәтижесінің теріс екенін көрсетті. Ерекше немесе теріс пайыздық келісім (Negative Percent Agreement, NPA) $100\% \times (TN/[TN + FP])$ ретінде есептелген. Шынайы теріс (True Negative, TN) мәні QIAstat-Dx Respiratory Panel құралы және компаратор әдісі теріс нәтижелерге ие болғанын көрсетеді және жалған оң (False Positive, FP) мәні QIAstat-Dx Respiratory Panel нәтижесі оң, бірақ компаратор әдістерінің нәтижелері теріс болғанын көрсетеді. Жеке патогенділердің клиникалық ерекшелігін есептеу үшін, жалпы қолжетімді нәтижелер шынайы және жалған оң ағзалардың нәтижелерімен шығарылды. Өрбір нүктелік бағалау үшін дәл биномдық екі жақты 95% сенім аралық есептелді.

Жалпы клиникалық сезімталдық немесе PPA 2579 нәтижесінен есептелді. Жалпы клиникалық ерекшелігі немесе NPA 1125 толық теріс үлгіден есептелген.

Барлығы 2507 шын оң және 1081 шын теріс QIAstat-Dx Respiratory Panel құралының нәтижелері, сондай-ақ 72 теріс және 17 жалған оң нәтиже табылды.

4-кестеде (келесі бет) 95% сенім аралықтары бар QIAstat-Dx Respiratory Panel құралының клиникалық сезімталдығы (немесе оң пайыздық келісім) және клиникалық ерекшелігі (немесе теріс пайыздық келісім) көрсетіледі.

4-кесте. QIAstat-Dx Respiratory Panel өнімділік деректері

	TP/(TP+FN)	Сезім-талдық/ PPA (%)	95% CI	TN/(TN+FP)	Сезім-талдық/ NPA (%)	95% CI
Жалпы	2507/2579	97,2	96,5–97,8	1081/1125	96,1	94,8–97,1
Вирустар						
Аденовирус	136/139	97,84	93,85–99,26	2616/2625	99,66	99,35–99,82
Коронавирус 229E	38/39	97,44	86,82–99,55	2735/2735	100	99,86–100,00
Коронавирус HKU1	73/74	98,65	92,73–99,76	2690/2696	99,78	99,52–99,90
Коронавирус NL63	88/97	90,72	83,30–95,04	2677/2677	100	99,86–100,00
Коронавирус OC43	66/66	100	94,50–100,00	2704/2705	99,96	99,79–99,99
Адамның металпневмовирусы A+B	142/147	96,60	92,29–98,54	2627/2629	99,92	99,72–99,98
Инфлюэнца А	327/329	99,39	97,81–99,83	2407/2430	99,05	98,58–99,37
Инфлюэнца А H1	0/0	Қ/Е	Қ/Е	2774/2774	100,00	99,86–100,00
Инфлюэнца А H1N1 pdm09	124/126	98,41	94,40–99,56	2634/2639	99,81	99,56–99,92
Инфлюэнца А H3	210/214	98,13	95,29–99,27	2558/2561	99,88	99,66–99,96
Инфлюэнца В	177/184	96,20	92,36–98,15	2591/2591	100,00	99,85–100,00
Парагрипп вирусы 1 (PIV 1)	62/62	100,00	94,17–100,00	2713/2713	100,00	99,86–100,00
Парагрипп вирусы 2 (PIV 2)	8/8	100,00	67,56–100,00	2768/2768	100,00	99,86–100,00
Парагрипп вирусы 3 (PIV 3)	122/123	99,19	95,54–99,86	2648/2649	99,96	99,79–99,99
Парагрипп вирусы 4 (PIV 4)	38/40	95,00	83,50–98,62	2732/2733	99,96	99,79–99,99
Респираторлық- синцитиалдық вирус A+B	319/325	98,15	96,03–99,15	2442/2443	99,96	99,77–99,99
Риновирус/энтеровирус	385/409	94,13	91,42–96,03	2317/2339	99,06	98,58–99,38
SARS-CoV-2	83/88	94,32	87,38–97,55	171/189	90,48	85,45–93,89
Бактерия						
<i>Bordetella pertussis</i>	43/43	100	91,80–100,00	2716/2726	99,63	99,33–99,80
<i>Mycoplasma pneumoniae</i>	66/66	100	94,50–100,00	2703/2705	99,93	99,73–99,98

Ескертпе: Анықталуы төмен (2 және 3 анықталу тиісінше) және салыстыру әдісі нәтижелерінің жоқтығынан, *Legionella pneumophila* және адамның бокавирусы үшін бағаланатын нәтижелер жоқ.

QIAstat-Dx Respiratory SARS CoV-2 Panel сынамасы 360 үлгіде бірнеше ағзаны анықтады. 306 үлгінің барлығы қос инфекция болды, 46 -ы үш инфекция, ал қалған үлгілер 4 коинфекция (8 үлгі) болды.

Құрғақ тампон сынамасы

QIAstat-Dx Respiratory Panel Cartridge құралының тампон портына тікелей енгізгенде құрғақ тампон үлгілерінің клиникалық өнімділік сипаттамаларын бағалау үшін барлығы 97 клиникалық үлгі сыналды. Бұл сынау UTM үлгісінің жұмысын бағалауға қатысқан 2/3 EO аймағында өткізілді. Мақсаты құрғақ тампонмен және UTM сынамаларының өнімділік сипаттамаларының баламалылығын QIAstat-Dx Respiratory Panel құралы арқылы көрсету болды.

Зерттеуге қосылған емделушілерде 2 жұтқыншақ тампоны (әрбір нострилдің бірі) ұсынылған. Бір тампон QIAstat-Dx Respiratory Panel Cartridge құралына тікелей енгізілді және басқа тампон бөлек QIAstat-Dx Respiratory Panel Cartridge құралымен компаратор сынауы үшін UTM құрылғысына ауыстырылды.

Клиникалық сезімталдық (немесе PPA) $100\% \times (TP/[TP + FN])$ ретінде есептелген. Шынайы оң (True Positive, TP) құрғақ тампонмен және UTM үлгісінің белгілі бір ағзаға оң нәтиже беретінін және жалған теріс (False Negative, FN) құрғақ тампон нәтижесі теріс болғанда, UTM сынаманың нәтижесі оң болғанын білдіреді. Ерекше (немесе NPA) $100\% \times (TN/[TN + FP])$ ретінде есептелген. Шынайы теріс (True Negative, TN) құрғақ тампон және UTM үлгісі теріс нәтижелерге ие екендігін және жалған оң (False Positive, FP) құрғақ тампон нәтижесі оң екендігін, бірақ UTM үлгінің нәтижесі теріс екенін көрсетеді. Әрбір нүктелік бағалау үшін дәл биномдық екі жақты 95% сенім аралық есептелді.

97 үлгінің талдауы үшін барлығы 103 нәтиже алынды. Бұл талдау UTM үлгілері бар бір немесе бірнеше мақсат үшін оң болған нысандарды ғана қамтыған. Құрғақ тампон немесе UTM үлгісі арқылы анықталған бірнеше мақсаты бар нысандар әр мақсаттың талдауына қосылған. Нәтижесінде, оң және теріс нәтижелердің саны (N = 103) үлгілердің санынан (N = 97) артық.

Жалпы клиникалық сезімталдық (немесе PPA) 59 нәтижесінен есептелуі мүмкін болды. Жалпы клиникалық ерекшелігі немесе NPA 44 нәтижеден есептелген. Барлығы 56 шын оң және 29 шын теріс құрғақ тампон нәтижесі, сондай-ақ 3 теріс және 15 жалған оң құрғақ тампон нәтиже табылды. FP тампонның ұшындағы патогеннің жоғары концентрациясына байланысты UTM арқылы емес, тікелей тампон арқылы шын оң деп күтіледі. Құрғақ тампондарды QIAstat-Dx Respiratory Panel құралы арқылы тек бір рет сынауға болады, сондықтан осы үлгі түрі үшін сәйкессіздік сынағы мүмкін болмады.

Қорытынды

Бұл ауқымды мультикастерлік зерттеу QIAstat-Dx Respiratory Panel сынамасындағы UTM үлгісімен UTM сынамасының өнімділігін, сондай-ақ құрғақ тампонның баламалылығын бағалауға тырысты.

UTM сынамасының жалпы клиникалық сезімталдығы 97,2% (95% CI, 96,5% – 97,8%) болды. 1081 толық теріс үлгілерде жалпы клиникалық ерекшелігі 96,1% (95% CI, 94,8% – 97,1%) құрады.

Құрғақ тампон сынамасының жалпы клиникалық сезімталдығы 94,9% (95% CI, 86,1% – 98,3%) болды. Құрғақ тампон сынамасы үшін жалпы клиникалық сезімталдығы 65,9% (95% CI, 51,1% – 78,1%) болды.

Талдамалы өнімділік

Сезімталдық (анықтау шегі)

Талдамалы сезімталдық немесе анықтау шегі (Limit of Detection, LoD) ең аз концентрациясы ретінде анықталады, онда $\geq 95\%$ сыналған үлгілер оң нәтиже береді.

Аналиттің QIAstat-Dx Respiratory SARS-CoV-2 Panel құралы арқылы анықтауға болатын жекелеген патогендерін білдіретін таңдалған штамдарды* пайдаланып анықталды. Симуляцияланған NPS үлгісінің матрицасы (Соран UTM құралында өсірінділенген адам жасушалары) бір (1) немесе бірнеше патогенмен бірге ашылып, 20 репликамен сыналды.

Әрбір мақсатқа арналған жеке LoD мәндері 5-кестеде көрсетілген.

5-кесте. QIAstat-Dx Respiratory SARS-CoV-2 Panel құралы арқылы сыналған түрлі тыныс алу мақсатты штамдар үшін алынған LoD мәндері

Патоген	Штамм	Көз	Концентрация	Анықтау коэффициенті
Инфлюэнца А H1N1	A/New Jersey/8/76	ATCC® VR-897	28,1 CEID ₅₀ /мл	20/20
	A/Brisbane/59/07	ZeptoMetrix® 0810244CFHI	0,04 TCID ₅₀ /мл	19/20
	A/New Caledonia/20/99	ZeptoMetrix 0810036CFHI	4,6 TCID ₅₀ /мл	19/20
Инфлюэнца А H3N2	A/Virginia/ATCC6/2012	ATCC VR-1811	0,4 PFU/мл	19/20
	A/Wisconsin/67/2005	ZeptoMetrix 0810252CFHI	2,5 TCID ₅₀ /мл	20/20
	A/Port Chalmers/1/73	ATCC VR-810	791,1 CEID ₅₀ /мл	20/20
Инфлюэнца А, қосалқы түрі H1N1/2009	A/Virginia/ATCC1/2009	ATCC VR-1736	2,6 PFU/мл	20/20
	A/SwineNY/03/2009	ZeptoMetrix 0810249CFHI	14,1 TCID ₅₀ /мл	20/20
Инфлюэнца В	B/Virginia/ATCC5/2012	ATCC VR-1807	0,08 PFU/мл	20/20
	B/FL/04/06	ATCC VR-1804	34,8 CEID ₅₀ /мл	19/20
	B/Taiwan/2/62	ATCC VR-295	28,1 CEID ₅₀ /мл	20/20

(жалғасы келесі бетте)

* Өсірінділенген вирусқа кіру мүмкіндігі шектелгендіктен, SARS-CoV-2 мақсатына арналған клиникалық теріс матрицаға қосылған LoD анықтау үшін синтетикалық материал (gBlock) пайдаланылды.

(5-кестенің жалғасы)

Патоген	Штамм	Көз	Концентрация	Анықтау коэффициенті
Коронавирус 229E	–	ATCC VR-740	0,3 TCID ₅₀ /мл	20/20
Коронавирус OC43	–	ATCC-1558	0,1 TCID ₅₀ /мл	20/20
Коронавирус NL63	–	ZeptoMetrix 0810228CFHI	0,01 TCID ₅₀ /мл	20/20
Коронавирус HKU1	–	ZeptoMetrix NATRVP-IDI	1/300*	19/20
SARS-CoV-2	-	IDT (gBlock)	500 көшірме/мл	19/20
Парагрипп вирусы 1 (PIV 1)	C35	ATCC VR-94	23,4 TCID ₅₀ /мл	20/20
Парагрипп вирусы 2 (PIV 2)	Greer	ATCC VR-92	5,0 TCID ₅₀ /мл	19/20
Парагрипп вирусы 3 (PIV 3)	C 243	ATCC VR-93	15,8 TCID ₅₀ /мл	20/20
Парагрипп вирусы 4 (PIV 4)	M-25	ATCC VR-1378	2,8 TCID ₅₀ /мл	20/20
Респираторлық-синцитиалдық вирус А	A2	ATCC VR-1540	2,8 TCID ₅₀ /мл	20/20
Респираторлық-синцитиалдық вирус В	9320	ATCC VR-955	0,02 TCID ₅₀ /мл	20/20
Адамның метапневмовирусы	Peru6-2003 (B2 түрі)	ZeptoMetrix 0810159CFHI	1,1 TCID ₅₀ /мл	19/20
	hMPV-16, IA10-2003	ZeptoMetrix 0810161CFHI	3,0 TCID ₅₀ /мл	20/20
Аденовирус	GB (аденовирус В3)	ATCC VR-3	50,0 TCID ₅₀ /мл	20/20
	RI-67 (аденовирус E4)	ATCC VR-1572	15,8 TCID ₅₀ /мл	20/20
	Аденоид 75 (аденовирус C5)	ATCC VR-5	5,0 TCID ₅₀ /мл	20/20
	Аденоид 71 (аденовирус C1)	ATCC VR-1	5,0 TCID ₅₀ /мл	19/20
	Аденовирус C2	ATCC VR-846	28,1 TCID ₅₀ /мл	20/20
	Аденовирус C6	ATCC VR-6	505,6 TCID ₅₀ /мл	20/20
Бокавирус	Клиникалық үлгі	–	>1,0 көшірме/мл	20/20

* Бастапқы концентрациясынан салыстырмалы сұйылту.

(жалғасы келесі бетте)

(5-кестенің жалғасы)

Патоген	Штамм	Көз	Концентрация	Анықтау коэффициенті
Энтеровирус	/US/IL/14-18952 (энтеровирус D68)	ATCC VR-1824	50,0 TCID ₅₀ /мл	19/20
	Эховирус 6 (D-1 (Сох))	ATCC VR-241	0,001 TCID ₅₀ /мл	19/20
Риновирус	1059 (риновирус В14)	ATCC VR-284	28,1 TCID ₅₀ /мл	20/20
	HGP (риновирус А2)	ATCC VR-482	0,3 TCID ₅₀ /мл	19/20
	11757 (риновирус А16)	ATCC VR-283	8,9 TCID ₅₀ /мл	20/20
	1А түрі	ATCC VR-1559	5,0 TCID ₅₀ /мл	20/20
<i>Mycoplasma pneumoniae</i>	M129-B7	ATCC 29342	0,1 CFU/мл	20/20
<i>Legionella pneumophila</i>	CA1	ATCC 700711	>0,01 CFU/мл	20/20
<i>Bordetella pertussis</i>	I028	ATCC BAA-2707	>0,001 CFU/мл	20/20
	A639	ZeptoMetrix NATRVP-IDI	1/10000*	19/20

* Бастапқы концентрациясынан салыстырмалы сұйылту.

Сынаманың сенімділігі

Күшті сынама жұмысының тексеруі клиникалық жұтқыншақ тампон үлгілерінде ішкі бақылаудың жұмысын талдау арқылы бағаланды. Отыз (30) жеке жұтқыншақ тампонуның үлгісі QIAstat-Dx Respiratory Panel құралы арқылы талданған жерде анықтау үшін барлық патогендер теріс болуы мүмкін.

Сыналған барлық үлгілер QIAstat-Dx Respiratory Panel құралының ішкі бақылауына оң нәтиже берді және дұрыс жұмыс істеді.

Эксклюзивтік (талдамалы ерекшелік)

Эксклюзивтік зерттеу силико-талдауда және зертханалық сынауда, тақта қамтымайтын тыныс алу немесе тыныс алу емес ағзалар үшін талдамалы ерекшелігін бағалау үшін жүргізілді. Бұл ағзалар тыныс алу панелінің ағзаларына қатысты, бірақ олардан ерекшелігі бар немесе сыналатын популяциядан жиналған үлгілерде болуы мүмкін үлгілерді қамтиды. Таңдалған ағзалар клиникалық тұрғыдан маңызды (жоғарғы тыныс алу жолын колонизациялау немесе тыныс алу симптомдарын тудыратын), жалпы тері флорасы немесе зертханалық ластаушы болып табылады немесе микроағзалар, олар үшін халықтың көпшілігі инфекцияланған болуы мүмкін.

Мысалдар потенциалды айқас реактивтік ағзаларды симуляцияланған жұтқыншақ тампон үлгісінің матрицасына вирустық мақсаттар үшін 10^5 TCID₅₀/мл және бактериялық мақсаттар үшін 10^6 CFU/мл жақсырақ болатын ағзаның қорына негізделген ең жоғары концентрацияда егу арқылы дайындалды.

Bordetella түрлерімен белгілі бір деңгейдегі реакциялық қабілеттілік алдын ала жүйелі талдау арқылы болжалды және *Bordetella holmesii* концентрациясы жоғары болған кезде байқалды. Егер *Bordetella pertussis* үшін СТ мәні СТ >29 болса, QIAstat-Dx Respiratory SARS-CoV-2 Panel құралын пайдаланғанда, мақсатты аймақ ретінде IS481 құралын пайдаланатын сынама үшін CDC нұсқаулықтарына сәйкес ерекшелік сынағының растау ұсынылады. Айқас емес реактивтілік жоғары концентрациядағы *Bordetella bronchiseptica* және *Bordetella parapertussis* арқылы бақыланды. *Bordetella pertussis* анықтау үшін қолданылатын мақсатты ген (IS481 енгізу элементі) басқа *Bordetella* түрлерінде кездесетін транспозон болып табылады. 6-кестеде (келесі бет) сыналған патогендердің тізімі көрсетіледі.

6-кесте. Сыналған талдамалы ерекшелік патогендердің тізімі

Түрі	Патоген
Бактерия	<i>Bordetella bronchiseptica</i>
	<i>Bordetella holmesii</i>
	<i>Bordetella parapertussis</i>
	<i>Chlamydia trachomatis</i>
	<i>Enterobacter aerogenes</i>
	<i>Escherichia coli</i> (0157)
	<i>Haemophilus influenzae</i>
	<i>Klebsiella oxytoca</i>
	<i>Klebsiella pneumoniae</i>
	<i>Lactobacillus acidophilus</i>
	<i>Moraxella catarrhalis</i>
	<i>Mycoplasma genitalium</i>
	<i>Mycoplasma hominis</i>
	<i>Neisseria elongata</i>
	<i>Neisseria gonorrhoeae</i>
	<i>Neisseria meningitidis</i>
	<i>Pseudomonas aeruginosa</i>
	<i>Serratia marcescens</i>
<i>Staphylococcus aureus</i>	
<i>Staphylococcus epidermidis</i>	
<i>Stenotrophomonas maltophilia</i>	
<i>Streptococcus agalactiae</i>	
<i>Streptococcus pneumoniae</i>	
<i>Streptococcus pyogenes</i>	
<i>Streptococcus salivarius</i>	
Вирустар	Цитомегаловирус
	Эпштейн-Барр вирусы
	Қарапайым ұшық вирусы 1
	Қарапайым ұшық вирусы 2
	Қызылша вирусы
Паротит	
Зең	<i>Aspergillus fumigatus</i>
	<i>Candida albicans</i>
	<i>Cryptococcus neoformans</i>

Сыналған барлық патогендер теріс нәтиже көрсетті және QIAstat-Dx Respiratory SARS-CoV-2 Panel құралында сыналған организмдер үшін (жоғарыда сипатталған *Bordetella holmesii* қоспағанда) ешқандай реакцияға ұшыраған жоқ.

QIAstat-Dx Respiratory SARS-CoV-2 Panel құралына енгізілген барлық праймерлер/зондтардың конструкциялары үшін силико талдауы жүргізілді, бұл реакцияға қабілеттілігі жоқ мақсаттарды нақты күшейтуді және анықтауды дәлелдеді.

SARS-CoV-2 мақсаты үшін, зертханалық сынауда организмдердің шектеулі мөлшері ғана сыналды (*Haemophilus influenzae*, *Streptococcus pyogenes*, *Chlamydomphila pneumoniae*, *Streptococcus pneumoniae*, *Mycobacterium tuberculosis*, MERS коронавирусы, SARS коронавирусы). Қандай да бір клиникалық маңызды патогендерге (жоғарғы тыныс алу жолын колонизациялау немесе респираторлық белгілер тудыратын) жалпы тері флорасына немесе зертханалық ластаушыларға не микроағзаларға қатысты *виртуалды сынауда* да, *зертханалық сынауда* да ешқандай реакция анықталмады.

Инклюзивті (талдамалы реактивтілігі)*

Әрбір тыныс алу панелінің мақсатты организмнің генетикалық әртүрлілігін білдіретін әртүрлі штамдарды табуды талдау үшін инклюзивті зерттеу жүргізілді («инклюзивті штамдар»). Барлық талдаулар үшін инклюзивтік штамдар әртүрлі ағзалар үшін түрлердің/түрлердің өкілі (мыс., әртүрлі географиялық аймақтардан оқшауланған және әртүрлі күнтізбелік жылдарда оқшауланған инфлюэнца А штамдарының жиынтығы) зерттеуге қосылды. 7-кестеде (келесі бет) осы зерттеуде сыналған респираторлық патогендердің тізімі көрсетіледі.

* Зерттеу барысында бір штамның болуына орай SARS-CoV-2 мақсатына қолданылмайды.

7-кесте. Сыналған талдамалы реактивтілік патогендердің тізімі

Патоген	Қосалқы түрі/серотип	Штамм	Көз
Инфлюэнца А	H1N1	A/PR/8/34	ATCC VR-1469
		A/New Jersey/8/76	ATCC VR-897
		A/Brisbane/59/07	ZeptoMetrix 0810244CFHI
		A/New Caledonia/20/99	ZeptoMetrix 0810036CFHI
		A/Virginia/ATCC6/2012	ATCC VR-1811
	H3N2	A/Wisconsin/67/2005	ZeptoMetrix 0810252CFHI
		A/Port Chalmers/1/73	ATCC VR-810
		A/Victoria/3/75	ATCC VR-822
		A/Brisbane/10/07	ZeptoMetrix NATRVP-IDI
		A/Virginia/ATCC2/2009	ATCC VR-1737
H1N1 (пандемиялық)	A/Virginia/ATCC3/2009	ATCC VR-1738	
	A/Virginia/ATCC1/2009	ATCC VR-1736	
	A/SwineNY/03/2009	ZeptoMetrix 0810249CFHI	
	H1N1/NY/02/09	ZeptoMetrix NATRVP-IDI	
	B/Virginia/ATCC5/2012	ATCC VR-1807	
Инфлюэнца В	Қолжетімді емес	B/FL/04/06	ATCC VR-1804
		B/Taiwan/2/62	ATCC VR-295
		B/Panama/45/90	ZeptoMetrix NATFLUB- ERCM
		B/Florida/02/06	ZeptoMetrix 810037CFHI
Коронавирус 229Е	Қолжетімді емес	B/Maryland/1/59	ATCC VR-296
		Қолжетімді емес	ATCC VR-740
Коронавирус ОС43	Қолжетімді емес	Қолжетімді емес	ZeptoMetrix NATRVP-IDI
		Қолжетімді емес	ATCC-1558
Коронавирус NL63	Қолжетімді емес	Қолжетімді емес	ZeptoMetrix 0810024CFHI
		Қолжетімді емес	ZeptoMetrix NATRVP-IDI
Коронавирус НКU1	Қолжетімді емес	Қолжетімді емес	ZeptoMetrix 0810228CFHI
		Қолжетімді емес	ZeptoMetrix NATRVP-IDI
Коронавирус НКU1	Қолжетімді емес	Қолжетімді емес	ZeptoMetrix NATRVP-IDI

(Жалғасы келесі бетте)

(7-кестенің жалғасы)

Патоген	Қосалқы түрі/серотип	Штамм	Көз
Парагрипп 1	Қолжетімді емес	C35	ATCC VR-94
		қ/е	ZeptoMetrix NATPARA1-ST
		қ/е	ZeptoMetrix NATRVP-IDI
Парагрипп 2	Қолжетімді емес	Greer	ATCC VR-92
		Қолжетімді емес	ZeptoMetrix 0810015CFHI
		Қолжетімді емес	ZeptoMetrix NATRVP-IDI
Парагрипп 3	Қолжетімді емес	C 243	ATCC VR-93
		Қолжетімді емес	ZeptoMetrix NATPARA3-ST
		Қолжетімді емес	ZeptoMetrix NATRVP-IDI
Парагрипп 4	A	M-25	ATCC VR-1378
	B	CH 19503	ATCC VR-1377
	B	Қолжетімді емес	ZeptoMetrix NATRVP-IDI
RSV A	Қолжетімді емес	A2	ATCC VR-1540
		Ұзын	ATCC VR-26
		Қолжетімді емес	ZeptoMetrix NATRVP-IDI
RSV B	Қолжетімді емес	9320	ATCC VR-955
		18537	ATCC VR-1580
		WV/14617/85	ATCC VR-1400
		Қолжетімді емес	ZeptoMetrix NATRSVB-ST
Адамның метапневмовирусы	B1	Peru2-2002	ZeptoMetrix 0810156CFHI
	B1	IA18-2003	ZeptoMetrix 0810162CFH
	B1	Peru3-2003	ZeptoMetrix 0810158CFHI
	B2	Peru6-2003	ZeptoMetrix 0810159CFHI
	B2	Peru1-2002	ZeptoMetrix 0810157CFHI
	A1	hMPV-16, IA10-2003	ZeptoMetrix 0810161CFHI
	A1	IA3-2002	ZeptoMetrix 0810160CFHI
	A2	IA14-2003	ZeptoMetrix 0810163CFH

(Жалғасы келесі бетте)

(7-кестенің жалғасы)

Патоген	Қосалқы түрі/серотип	Штамм	Көз
Аденовирус В	B21	AV-1645 [128]	ATCC VR-256
	B7	Gomen	ATCC VR-7
	B3	GB	ATCC VR-3
	B3	Қолжетімді емес	ZeptoMetrix NATADV3-ST
Аденовирус С	C1	Аденоид 71	ATCC VR-1
	C2	Қолжетімді емес	ATCC VR-846
	C5	Аденоид 75	ATCC VR-5
	C6	Қолжетімді емес	ATCC VR-6
Аденовирус Е	E4	RI-67	ATCC VR-1572
Бокавирус	Қолжетімді емес	Қолжетімді емес	ZeptoMetrix 0601178NTS
		Қолжетімді емес	ZeptoMetrix MB-004
Энтеровирус А	EV-A71	EV-A71	ZeptoMetrix 0810236CFHI
Энтеровирус В	E-11	Gregory	ATCC VR-41
	E-30	Bastianni	ATCC VR-1660
	CV-A9	Griggs	ATCC VR-1311
	CV-B1	Conn-5	ATCC VR-28
	CV-B2	Ohio-1	ATCC VR-29
	CV-B3	Nancy	ATCC VR-30
	E-17	CHNE-29	ATCC VR-47
	Қолжетімді емес	Эховирус 6 (D-1 (Cox))	ATCC VR-241
Энтеровирус С	CV-A21	Kuykendall [V-024-001-012]	ATCC VR-850
Энтеровирус D	D68	US/IL/14-18952	ATCC VR-1824
	EV-D68	US/MO/14-18947	ATCC VR-1823

(Жалғасы келесі бетте)

(7-кестенің жалғасы)

Патоген	Қосалқы түрі/серотип	Штамм	Көз
Риновирус А	A1	Қолжетімді емес	ZeptoMetrix NATRVP-IDI
	1A	Қолжетімді емес	ATCC VR-1559
	A2	HGP	ATCC VR-482
	A16	11757	ATCC VR-283
	HRV-1B	B632	ATCC VR-1645
	HRV-A39	209	ATCC VR-340
Риновирус В	B14	1059	ATCC VR-284
<i>M. pneumoniae</i>	1	PI 1428	ATCC 29085
	Қолжетімді емес	M129	ZeptoMetrix NATMPN(M129)-ERCM
	Қолжетімді емес	M129-B7	ATCC 29342
	Қолжетімді емес	Итон агентінің FH штамы [NCTC 10119]	ATCC 15531
<i>L. pneumophila</i>	Қолжетімді емес	CA1	ATCC 700711
		<i>Legionella pneumophila</i> қос. түр. <i>Pneumophila</i> 169-MN-H	ATCC 43703
		Қолжетімді емес	ZeptoMetrix 0601645NTS
		қос. түр. <i>Pneumophila Philadelphia-1</i>	ATCC 33152
<i>B. pertussis</i>	Қолжетімді емес	I028	ATCC BAA-2707
		A639	ZeptoMetrix NATRVP-IDI
		18323 [NCTC 10739]	ATCC 9797

Сыналған барлық патогендер сыналған концентрацияда оң нәтиже көрсетті.

Коинфекциялар

Бір жұтқыншақ тампонының үлгісіне енгізілген бірнеше QIAstat-Dx Respiratory SARS-CoV-2 талдауларын тексеру үшін коинфекциялар зерттеуі орындалған.

Әртүрлі ағзалардың жоғары және төмен концентрациясы бір үлгіге біріктірілген. Организмдерді іріктеу маңыздылығы, таралуы және QIAstat-Dx Respiratory SARS-CoV-2 Panel Cartridge құралының орналасуы (әртүрлі реакция камераларында мақсатты бөлу) негізінде жасалған.

Аналиттер жоғары (50x LoD концентрациясы) және төмен концентрацияларында (5x LoD концентрациясы) симуляцияланған NPS үлгісінің матрицасына (UTM құралында өсірілген адам жасушалары) қосылған және әртүрлі комбинацияларға сынақтан өткізілген. 8-кестеде осы зерттеуде сыналған коинфекциялардың комбинациясы көрсетіледі.

8-кесте. Сыналған коинфекциялар комбинацияларының тізімі

Патогендер	Штамм	Концентрация
Инфлюэнца A/H3N2	A/Virginia/ATCC6/2012	50x LoD
Аденовирус С5	Аденоид 75	5x LoD
Инфлюэнца A/H3N2	A/Virginia/ATCC6/2012	5x LoD
Аденовирус С5	Аденоид 75	50x LoD
Парагрипп 3	C243	50x LoD
Инфлюэнца A/H1N1/2009	NY/03/09	5x LoD
Парагрипп 3	C243	5x LoD
Инфлюэнца A/H1N1/2009	NY/03/09	50x LoD
Респираторлық-синцитиалдық вирус А	A2	50x LoD
Инфлюэнца В	B/FL/04/06	5x LoD
Респираторлық-синцитиалдық вирус А	A2	5x LoD
Инфлюэнца В	B/FL/04/06	50x LoD
Аденовирус С5	Аденоид 75	50x LoD
Риновирус В, HRV-B14 түрі	1059	5x LoD
Аденовирус С5	Аденоид 75	5x LoD
Риновирус В, HRV-B14 түрі	1059	50x LoD

(Жалғасы келесі бетте)

(8-кестенің жалғасы)

Патогендер	Штамм	Концентрация
Респираторлық-синцитиалдық вирус А	A2	50x LoD
Риновирус В, HRV-B14 түрі	1059	5x LoD
Респираторлық-синцитиалдық вирус А	A2	5x LoD
Риновирус В, HRV-B14 түрі	1059	50x LoD
Респираторлық-синцитиалдық вирус В	9320	50x LoD
Бокавирус	Қолжетімді емес	5x LoD
Респираторлық-синцитиалдық вирус В	9320	5x LoD
Бокавирус	Қолжетімді емес	50x LoD
Коронавирус ОС43	Қолжетімді емес	50x LoD
Риновирус В, HRV-B14 түрі	1059	5x LoD
Коронавирус ОС43	Қолжетімді емес	5x LoD
Риновирус В, HRV-B14 түрі	1059	50x LoD
Адамның метапневмовирусы В2	Peru6-2003	50x LoD
Парагрипп 1	C-35	5x LoD
Адамның метапневмовирусы В2	Peru6-2003	5x LoD
Парагрипп 1	C-35	50x LoD
Коронавирус 229Е	Қолжетімді емес	50x LoD
Респираторлық-синцитиалдық вирус А	A2	5x LoD
Коронавирус 229Е	Қолжетімді емес	5x LoD
Респираторлық-синцитиалдық вирус А	A2	50x LoD
Респираторлық-синцитиалдық вирус В	9320	50x LoD
Коронавирус NL63	Қолжетімді емес	5x LoD
Респираторлық-синцитиалдық вирус В	9320	5x LoD
Коронавирус NL63	Қолжетімді емес	50x LoD

Сыналған барлық коинфекциялар төмен және жоғары концентрацияда араласқан екі патоген үшін оң нәтиже берді. Коинфекцияның болуына байланысты нәтижеге ешқандай әсер етілмейді.

Кедергі жасайтын заттар

Зерттеу барысында QIAstat-Dx Respiratory Panel құралының жұмысына ықтимал кедергі жасайтын заттардың әсері зерттелді. Кедергі жасайтын заттарға жұтқыншақта кездесетін немесе сынама жинау кезінде NPS сынамаларына енгізілуі мүмкін эндогендік және экзогендік заттар кіреді.

Кедергі жасайтын заттарды сынау үшін панельдегі барлық респираторлық патогендерді қамтитын таңдалған үлгілердің жиынтығы пайдаланылды. Кедергі жасайтын заттар шынайы жұтқыншақ тампонының сынамасында табылуы мүмкін заттың концентрациясынан жоғары болатыны болжамдалатын деңгейдегі таңдалған үлгілерге қосылған. Таңдалған үлгілер тікелей үлгі-үлгі салыстыру үшін ықтимал ингибициялық затпен бірге және онсыз сыналған. Оған қоса, патогендік теріс үлгілер ықтимал ингибиторлық заттармен бірге қосылған.

Сыналған заттардың ешқайсысы ішкі бақылауға араласпайды немесе араласқан үлгіге енгізілген патогендерді көрсетті.

9, 10 және 11-ші кестеде (төмендегі және келесі бет) QIAstat-Dx Respiratory Panel құралына сыналған кедергі жасайтын заттардың концентрациясы көрсетіледі.

9-кесте. Эндогендік заттар сыналды

Зат	Концентрация
Адамның геномдық ДНҚ	50 нг/мкл
Адамның бүкіл қаны	10% көл/көл
Адам муцині	0,5% көл/көл

10-кесте. Бәсекеге қабілетті микроағзалар сыналды

Микроағзалар (бастапқы)	Концентрация
<i>Staphylococcus aureus</i> (ATCC CRM-6538)	1.70E+08 CFU/мл
<i>Streptococcus pneumoniae</i> (ATCC 6303)	1.25E+07 CFU/мл
<i>Haemophilus influenzae</i> (ATCC 49766)	6.20E+08 CFU/мл
<i>Candida albicans</i> (ATCC CRM-10231)	1.00E+06 CFU/мл
Қарапайым ұшық вирусы 1 (ATCC VR-1789)	1.60E+07 TCID ₅₀ /мл
Адамның цитомегаловирусы (ATCC NATCMV-0005)	2.0E+04 TCID ₅₀ /мл

11-кесте. Экзогендік заттар сыналды

Зат	Концентрация
Utabon® Мұрын спрейі (гистаминге қарсы заттар)	10% көл/көл
Rhinomer® Мұрын спрейі (тұзды су ерітіндісі)	10% көл/көл
Tobramycin	6 мг/мл
Mupirocin	2,5% масса/көл

Іздік ауысу

QIAstat-Dx Analyzer 1.0 құрылғысындағы QIAstat-Dx Respiratory SARS-CoV-2 Panel құралы пайдаланылған кезде айқас өткізулер арасында ауыспалы ластану ықтималдығын бағалау үшін іздік ауысу зерттеуі жүргізілді.

Жақсартылған жоғары оң және теріс үлгілері бар симуляцияланған NPS матрицасының үлгілері бір QIAstat-Dx Analyzer 1.0 құрылғысында өткізілді.

QIAstat-Dx Respiratory SARS-CoV-2 Panel құрылғысында үлгілер арасындағы іздік ауысулар байқалды.

Репродуктивтік

QIAstat-Dx Analyzer 1.0 құрылғысындағы QIAstat-Dx Respiratory Panel құралының репродуктивтік өнімділігін дәлелдеу үшін, төмен концентрацияланған талдаулардан (3x LoD және 1x LoD) және теріс үлгілерден тұратын таңдалған үлгілер жиынтығы сыналды. Үлгілер QIAstat-Dx Respiratory Panel Cartridge құралдарының әртүрлі үлгілерін пайдаланып, репликаларда сыналды және әртүрлі күндерде әртүрлі операторлар арқылы QIAstat-Dx Analyzer 1.0 құрылғысында түрлі сынақтар өткізілді.

Репродуктивтілік пен қайталануы SARS-CoV-2 мақсатына QIAstat-Dx Respiratory Panel құралында тексерілген басқа мақсатты организмдердің әдісімен бірдей әдісте өсер етеді.

12-кесте. Репродуктивтілік өнімділігіне сыналған респираторлық патогендердің тізімі

Патоген	Штамм
Инфлюэнца А Н1	A/New Jersey/8/76
Инфлюэнца А Н3	A/Virginia/ATCC6/2012
Инфлюэнца А Н1N1 pdm	A/SwineNY/03/2009
Инфлюэнца В	B/FL/04/06
Коронавирус 229Е	Қолжетімді емес
Коронавирус ОС43	Қолжетімді емес
Коронавирус NL63	Қолжетімді емес
Коронавирус НКU1	Қолжетімді емес

(Жалғасы келесі бетте)

(12-кестенің жалғасы)

Патоген	Штамм
Парагрипп вирусы 1	C35
Парагрипп вирусы 2	Greer
Парагрипп вирусы 3	C 243
Парагрипп вирусы 4a	M-25
Риновирус	A16
Энтеровирус	/US/IL/14-18952 (энтеровирус D68)
Аденовирус	RI-67 (аденовирус E4)
RSV B	9320
hMPV	Peru6-2003 (B2 түрі)
Бокавирус	Клиникалық үлгі
<i>Mycoplasma pneumoniae</i>	M129-B7 (1-түрі)
<i>Chlamydomphila pneumoniae</i>	TW183
<i>Legionella pneumophila</i>	CA1
<i>Bordetella pertussis</i>	I028

13-кесте. Репродуктивтілік сынауға арналған оң келісімнің/теріс келісімнің қысқаша сипаттамасы

Концентрация	Патоген	Күтілетін нәтиже	Анықтау коэффициенті	Күтілетін нәтижемен % келісім
3x LoD	Инфлюэнца А Н1*	Оң	20/20	100%
	Коронавирус HKU1	Оң	20/20	100%
	PIV-2	Оң	20/20	100%
	RSVB	Оң	20/20	100%
1x LoD	Инфлюэнца А Н1*	Оң	20/20	100%
	Коронавирус HKU1	Оң	19/20	95%
	PIV-2	Оң	19/20	95%
	RSVB	Оң	20/20	100%

* Анықтау коэффициенті екі мақсатқа, инфлюэнца А және Н1 штампына қолданылады.

(Жалғасы келесі бетте)

(13-кестенің жалғасы)

Концентрация	Патоген	Күтілетін нәтиже	Анықтау коэффициенті	Күтілетін нәтижемен % келісім
Negative (Теріс)	Инфлюэнца А Н1*	Теріс	80/80	100%
	Коронавирус НКU1	Теріс	80/80	100%
	PIV-2	Теріс	80/80	100%
	RSVB	Теріс	80/80	100%
3x LoD	Бокавирус	Оң	20/20	100%
1x LoD	Бокавирус	Оң	20/20	100%
Теріс	Бокавирус	Теріс	80/80	100%
3x LoD	Инфлюэнца В	Оң	20/20	100%
	Коронавирус 229E	Оң	20/20	100%
	PIV-4a	Оң	20/20	100%
	Энтеровирус D68	Оң	20/20	100%
	hMPV B2	Оң	20/20	100%
	<i>B. pertussis</i>	Оң	20/20	100%
1x LoD	Инфлюэнца В	Оң	19/20	95%
	Коронавирус 229E	Оң	20/20	100%
	PIV-4a	Оң	20/20	100%
	Энтеровирус D68	Оң	19/20	95%
	hMPV B2	Оң	19/20	95%
	<i>B. pertussis</i>	Оң	20/20	100%
Теріс	Инфлюэнца В	Теріс	80/80	100%
	Коронавирус 229E	Теріс	80/80	100%
	PIV-4a	Теріс	80/80	100%
	Энтеровирус D68	Теріс	80/80	100%
	hMPV B2	Теріс	80/80	100%
	<i>B. pertussis</i>	Теріс	80/80	100%

* Анықтау коэффициенті екі мақсатқа, инфлюэнца А және Н1 штамына қолданылады.

(Жалғасы келесі бетте)

(13-кестенің жалғасы)

Концентрация	Патоген	Күтілетін нәтиже	Анықтау коэффициенті	Күтілетін нәтижемен % келісім
3x LoD	Инфлюэнца H1N1 (pdm) [†]	Оң	20/20	100%
	Коронавирус OC43	Оң	20/20	100%
	PIV-3	Оң	20/20	100%
	Риновирус A16	Оң	20/20	100%
	<i>M. pneumoniae</i>	Оң	20/20	100%
1x LoD	Инфлюэнца H1N1 (pdm) [†]	Оң	20/20	100%
	Коронавирус OC43	Оң	20/20	100%
	PIV-3	Оң	20/20	100%
	Риновирус A16	Оң	20/20	100%
	<i>M. pneumoniae</i>	Оң	20/20	100%
Теріс	Инфлюэнца H1N1 (pdm) [†]	Теріс	80/80	100%
	Коронавирус OC43	Теріс	80/80	100%
	PIV-3	Теріс	80/80	100%
	Риновирус A16	Теріс	80/80	100%
	<i>M. pneumoniae</i>	Теріс	80/80	100%
3x LoD	Инфлюэнца А H3 [‡]	Оң	20/20	100%
	Коронавирус NL63	Оң	20/20	100%
	PIV-1	Оң	20/20	100%
	Аденовирус Е4	Оң	20/20	100%
	<i>L. pneumophila</i>	Оң	20/20	100%
1x LoD	Инфлюэнца А H3 [‡]	Оң	19/20	95%
	Коронавирус NL63	Оң	20/20	100%
	PIV-1	Оң	20/20	100%
	Аденовирус Е4	Оң	20/20	100%
	<i>L. pneumophila</i>	Оң	20/20	100%
Теріс	Инфлюэнца А H3 [‡]	Теріс	80/80	100%
	Коронавирус NL63	Теріс	80/80	100%
	PIV-1	Теріс	80/80	100%
	Аденовирус Е4	Теріс	80/80	100%
	<i>L. pneumophila</i>	Теріс	80/80	100%

[†] Анықтау коэффициенті екі мақсатқа, инфлюэнца А және H1/пандемия штамына қолданылады.

[‡] Анықтау коэффициенті екі мақсатқа, инфлюэнца А және H3 штамына қолданылады.

Сыналған барлық үлгілер QIAstat-Dx Respiratory Panel құралының репродуктивтілік өнімділігін көрсететін күтілетін нәтижені (95% – 100% келісім) шығарды.

Бірдей үлгілер бірнеше операцияда, бірнеше күн бойы әртүрлі оператор әртүрлі QIAstat-Dx Analyzers 1.0 құралы мен QIAstat-Dx Respiratory Panel Cartridge құралдарының бірнеше шығарылымдары арқылы сыналғанда, репродуктивтілік сынағы QIAstat-Dx Analyzer 1.0 құрылғысында іске қосылған QIAstat-Dx Respiratory Panel құралы сынақтың жоғары репродуктивтілік нәтижелерін қамтамасыз ететінін көрсетті.

Үлгі тұрақтылығы

QIAstat-Dx Respiratory SARS-CoV-2 Panel құралы арқылы сыналатын клиникалық үлгілерді сақтау жағдайларын талдау үшін үлгі тұрақтылығын зерттеу жүргізілді. Симуляцияланған NPS үлгісінің матрицасы (Соран UTM ортасында өсірінділенген адам жасушалары) төмен концентрациядағы вирустық немесе бактериялық өсірінді материалмен (мыс., 3x LoD) қосылды. Үлгілер сынау үшін келесі күйлерде сақталды:

- 4 сағатқа 15°C – 25°C
- 3 күнге 2°C – 8°C
- 30 күнге -15°C – -25°C
- 30 күнге -70°C – -80°C

Барлық патогендер әртүрлі сақтау температурасы мен ұзақтығы бойынша табысты анықталды, бұл үлгілердің аталған сақтау шарттарында және ұзақтықта тұрақты екенін көрсетті.

Үлгі тұрақтылығы арнайы SARS-CoV-2 үшін орындалмаған. Дегенмен, сынама тұрақтылығының сынағы үлгілерді жоғарыда көрсетілген жағдайларға сәйкес талдау алдында сақтаудың әсерінен болған өнімділікке әсерінсіз вирустың бір топ тармағындағы 229E, HKU1, OC43 және NL63 коронавируспен, патогендермен орындалды.

Қосымшалар

А қосымшасы: Сынама анықтау файлы бағдарламалық құралын орнату

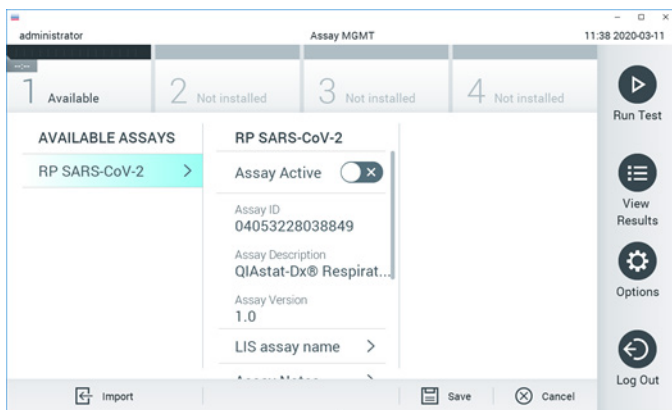
QIAstat-Dx Respiratory SARS-CoV-2 Panel Cartridge құралдарын сынау алдында, QIAstat-Dx Respiratory SARS-CoV-2 Panel құралының Сынама анықтау файлы бағдарламалық құралы QIAstat-Dx Analyzer 1.0 құрылғысына орнатылуы керек.

Ескертпе: QIAstat-Dx Respiratory SARS-CoV-2 Panel сынамасының жаңа нұсқасы шығарылған кезде, жаңа QIAstat-Dx Respiratory SARS-CoV-2 Panel Сынама анықтау файлы бағдарламалық құралын сынау алдында орнатылуы керек.

Ескертпе: Сынама анықтау файлы бағдарламалық құралы **www.qiagen.com** веб-сайтында қолжетімді. Сынама анықтау файлы бағдарламалық құралы (.asy файл түрі) QIAstat-Dx Analyzer 1.0 құралына орнату алдында USB дискісіне сақталуы керек. Бұл USB дискісі FAT32 файл жүйесімен пішімделген болуы қажет.

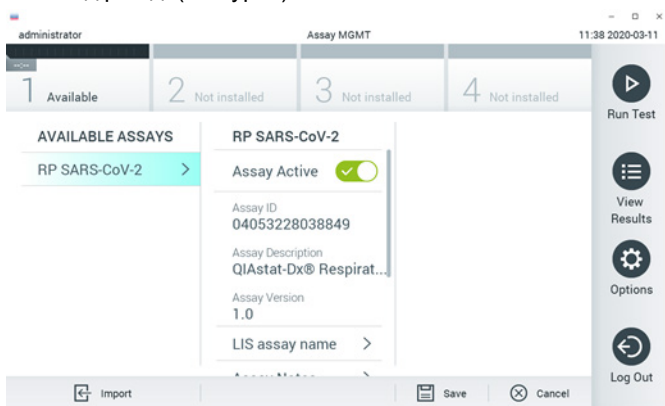
Жаңа сынамаларды USB дискісінен QIAstat-Dx Analyzer 1.0 құралына импорттау үшін келесі қадамдарды орындаңыз:

1. Сынама анықтау файлы бағдарламалық құралы бар USB жинақтағышын QIAstat-Dx Analyzer 1.0 құралындағы USB порттарына енгізіңіз.
2. **Options** (Опциялар) түймесін басыңыз, содан соң **Assay Management** (Сынама басқару) параметрін таңдаңыз. Assay Management (Сынама басқару) экраны дисплейдің мазмұн аймағында көрсетіледі (36-сурет, келесі бет).



36-сурет. Assay Management (Сынама басқару) экраны.

3. Экранның төменгі сол жағындағы **Import** (Импорттау) белгішесін басыңыз.
4. USB дискісінен импортталатын сынамаға сәйкес файлды таңдаңыз.
5. Файлдың жүктелгенін растау үшін диалогтық терезе көрсетіледі.
6. Ағымдағы нұсқаны жаңа нұсқаға қайта жазу үшін диалогтық терезе пайда болуы мүмкін. Қайта жазу үшін **yes** (иә) түймесін басыңыз.
7. **Assay Active** (Сынаманы белсендіру) параметрін таңдау арқылы сынама белсендіріледі (37-сурет).



37-сурет. Сынаманы белсендіру.

8. **Options** (Опциялар) түймесін басып, содан соң **User Management** (Пайдаланушы басқару) түймесін басу арқылы белсенді сынаманы пайдаланушыға тағайындаңыз. Сынаманы іске қосу рұқсаты берілуі тиіс пайдаланушыны таңдаңыз. Содан соң, **Assign Assays** (Сынамаларды тағайындау) параметрін «User Options» (Пайдаланушы опциялары) бөлімінен таңдаңыз. Assay (Сынама) қосып, **Save** (Сақтау) түймесін басыңыз (38-сурет).



38-сурет. Белсенді сынаманы тағайындау.

В қосымшасы: Глоссарий

Amplification curve (Таралу қисығы): Мультиплекстік шынайы уақыттағы real-time RT-PCR таралу деректерінің графикалық көрсетілімі.

Талдамалы модуль (Analytical Module, AM): QIAstat-Dx Respiratory SARS-CoV-2 Panel Cartridges құралдарында сынақтардың орындалуын жүзеге асыратын негізгі QIAstat-Dx Analyzer 1.0 аппараттық құрал модулі. Оны операциялық модуль басқарады. Бірнеше талдамалы модульді операциялық модульге жалғауға болады.

QIAstat-Dx Analyzer 1.0: QIAstat-Dx Analyzer 1.0 операциялық модульден және талдамалы модульден тұрады. Операциялық модуль талдамалы модульге қосылуды қамтамасыз ететін элементтерді қамтиды және QIAstat-Dx Analyzer 1.0 құралымен өзара әрекеттесуге мүмкіндік береді. Талдамалы модуль үлгі сынау және талдау үшін аппараттық құрал мен бағдарламалық құралды қамтиды.

QIAstat-Dx Respiratory SARS-CoV-2 Panel Cartridge: Респираторлық патогендерді табу үшін толығымен автоматтандырылған молекулярлық талдаулардың толық орындалуы үшін барлық алдын ала жүктелген реагенттері бар өзіндік бір реттік пластикалық құрылғы.

IFU: Instructions For Use (Пайдалану нұсқаулары).

Негізгі порт: QIAstat-Dx Respiratory SARS-CoV-2 Panel Cartridge құралында тасымалдау ортасының сұйықтық үлгілеріне арналған кіріс.

Нуклеиндік қышқылдар: Үш компоненттен тұратын мономерлер болып табылатын нуклеотидтерден тұратын биополимерлер немесе шағын биомолекулалар: 5 көміртекті қант, фосфат тобы және азотты негіз.

Операциялық модуль (Operational Module, OM): 1–4 талдамалы модуль (AM) үшін пайдаланушы интерфейсін қамтамасыз ететін арнайы QIAstat-Dx Analyzer 1.0 аппараттық құралы.

PCR: Polymerase Chain Reaction (Полимеразды тізбекті реакция)

RT: Reverse Transcription (Кері транскрипция)

Тампон порты: QIAstat-Dx Respiratory SARS-CoV-2 Panel Cartridge құралында құрғақ тампондарға арналған кіріс.

Пайдаланушы: QIAstat-Dx Analyzer 1.0/QIAstat-Dx Respiratory SARS-CoV-2 Panel Cartridge ұралын мақсаты бойынша пайдаланатын тұлға.

С қосымшасы: Кепілдіктерден бас тарту

QIAstat-Dx Respiratory SARS-CoV-2 Panel Cartridge құралын САТУҒА АРНАЛҒАН QIAGEN ШАРТТАРЫ МЕН ЕРЕЖЕЛЕРІНДЕГІ ЖАҒДАЙЛАРДАН БАСҚА, QIAstat-Dx Respiratory SARS-CoV-2 Panel Cartridge құралын ПАЙДАЛАНУҒА ҚАТЫСТЫ ҚАНДАЙ ДА БОЛМАСЫН ЖАУАПКЕРШІЛІКТІ НЕМЕСЕ ЖАУАПКЕРШІЛІКТІ КЕПІЛДІК БЕРМЕЙДІ, САТУҒА ЖАУАПКЕРШІЛІК ТУРАЛЫ ЖАУАПКЕРШІЛІК ЖӘНЕ КЕПІЛДІКТЕР, АНЫҚТАМА НЕМЕСЕ ПАТЕНТІН, АВТОРЛЫҚҚА НЕМЕСЕ БАСҚА ЗИЯТКЕРЛІК МЕНШІК ҚҰҚЫҒЫНА АРНАЛҒАН ТІКЕЛЕЙ ЕМЕС.

Сілтемелер

1. Centers for Disease Control and Prevention (CDC). National Center for Immunization and Respiratory Diseases (NCIRD). Division of Viral Diseases (DVD) web site.
2. World Health Organization. WHO Fact Sheet No. 221, November 2016. Influenza (seasonal). www.who.int/mediacentre/factsheets/fs211/en/index.html. Accessed November 2016.
3. Flu.gov web site. About Flu. www.cdc.gov/flu/about/index.html
4. Centers for Disease Control and Prevention (CDC). Diseases & Conditions: Human Parainfluenza Viruses (HPIVs). www.cdc.gov/parainfluenza/index.html
5. Centers for Disease Control and Prevention (CDC). Diseases & Conditions: Respiratory Syncytial Virus Infection (RSV). www.cdc.gov/rsv/
6. Centers for Disease Control and Prevention (CDC). Diseases & Conditions: Adenoviruses. www.cdc.gov/adenovirus/index.html
7. Centers for Disease Control and Prevention (CDC). Diseases & Conditions: Non-polio Enterovirus. www.cdc.gov/non-polio-enterovirus/about/index.html
8. Centers for Disease Control and Prevention (CDC). Diseases & Conditions: *Mycoplasma pneumoniae* Infection. www.cdc.gov/pneumonia/atypical/mycoplasma/index.html
9. Centers for Disease Control and Prevention (CDC). Diseases & Conditions: Pertussis (Whooping Cough). www.cdc.gov/pertussis/
10. Clinical and Laboratory Standards Institute (CLSI) *Protection of Laboratory Workers from Occupationally Acquired Infections; Approved Guideline* (M29).
11. BLAST: Basic Local Alignment Search Tool. <https://blast.ncbi.nlm.nih.gov/Blast.cgi>
12. Schreckenberger, P.C. and McAdam, A.J. (2015) Point-counterpoint: large multiplex PCR panels should be first-line tests for detection of respiratory and intestinal pathogens. *J Clin Microbiol* **53**(10), 3110–3115.
13. Centers for Disease Control and Prevention (CDC). Diseases & Conditions: Coronavirus (COVID-19). www.cdc.gov/coronavirus/2019-ncov/index.html

Таңбалар

Келесі кестеде жапсырмада немесе осы құжатта пайда болуы мүмкін таңбалар сипатталады.



<N> реакцияларына қажетті реагенттерді қамтиды



Жарамдылық мерзімі



Зертханалық диагностикалық медициналық құрылғы



Каталог нөмірі



Жинақ нөмірі



Материал нөмірі (мыс., компонент белгісі)



Жоғарғы тыныс алу қолданысы

Rn

R — анықтаманы қайта қарауға арналған, n — шығарылым нөмірі



Температура шектеуі



Өндіруші



Пайдалану нұсқауларын қараңыз



Сақтық шара



Еуропалық сәйкестікке арналған CE белгісі



Сериялық нөмірі



Қайта пайдаланбаңыз



Күн көзінен алыс сақтаңыз



Егер қаптама зақымдалса, пайдаланбаңыз



Тауардың глобалдың сауда нөмірі

Тапсырыс беру ақпараты

Өнім	Мазмұны	Кат. №
QIAstat-Dx Respiratory SARS-CoV-2 Panel	6 сынақ үшін: 6 жеке қаптамаланған QIAstat-Dx Respiratory SARS-CoV-2 Panel Cartridges және 6 жеке қаптамаланған тасымалдау тамызғышы	691214
Қосалқы өнімдер		
QIAstat-Dx Analyzer 1.0	1 QIAstat-Dx Analytical Module, молекулярлық диагностикалау QIAstat-Dx сынама картридждерін іске қосуға арналған 1 QIAstat-Dx Operational Module және қосалқы аппаратық құрал және бағдарламалық құрал	9002824

Мерзімі жаңа лицензиялау туралы ақпаратты және өнімге арналған бас тартуларды тиісті QIAGEN жинағының анықтамасынан немесе пайдаланушы нұсқаулығынан қараңыз. QIAGEN жинағының анықтамасы мен пайдалану нұсқаулықтары **www.qiagen.com** сайтында қолжетімді немесе QIAGEN техникалық қызмет көрсету орталықтарынан не жергілікті таратушыдан сұратуға болады.

Құжаттың шығарылым журналы

Date (Күн)	Changes (Өзгертулер)
1-шығарылым 03/2020	Бастапқы шығару.
2-шығарылым 12/20	«Пайдалану мақсаты», «Клиникалық өнімділігі» және «Эксклюзивтік» бөлімдерінің жаңартулары.

QIAstat-Dx Respiratory SARS-CoV-2 Panel құралына арналған шектеулі лицензия келісімшарты

Осы өнімді пайдалану өнімді кез келген сатып алушының немесе пайдаланушының келесі шарттарға келісетінін білдіреді:

1. Өнімді ерекше өніммен және осы анықтамамен бірге берілген протоколдарына сәйкес пайдалануға болады және жинаққа кіретін компоненттермен ғана пайдалануға арналған. QIAGEN компаниясы осы жинақтың бірге берілген компоненттерін өніммен бірге берілген протоколдарда, осы анықтама және www.qiagen.com сайтында қолжетімді қосымша протоколдарында сипатталған жағдайларды қоспағанда, қосылмаған кел келген компоненттермен пайдалану немесе қосу өзінің интеллектуалды мүмкіндіктеріне сәйкес ешқандай лицензияны бермейді. Осы қосымша протоколдардың кейбіреуін QIAGEN пайдаланушылары QIAGEN пайдаланушылары үшін берді. QIAGEN компаниясы осы протоколдарды мұқият сынамады немесе оңтайландырмады. QIAGEN компаниясы оларға кепілдік бермейді немесе олар үшінші тараптардың құқықтарын бұзбайтынына кепілдіктер бермейді.
2. Анық мәлімделген лицензиялардан басқа, QIAGEN компаниясы осы жинақ және/немесе оның пайдалану(лар)ы үшінші тараптардың құқықтарын бұзбайтынына ешқандай кепілдік бермейді.
3. Осы жинақ пен оның компоненттері бір реттік пайдалануға лицензияланған және қайта пайдалануға, қалпына келтіруге немесе қайта сатуға болмайды.
4. QIAGEN компаниясы, негізінен, осы анық мәлімделгендерден басқа анық немесе жанама кез келген лицензиялардан бас тартады.
5. Жинақтың сатып алушысы мен пайдаланушысы жоғарыдағы тыйым салынған кез келген әрекеттерге әкелуі мүмкін қандай да бір қадамдарды орындауға немесе әлдекіге орындауға рұқсат бермеуге немесе оларға ықпал етпеуге келіседі. QIAGEN компаниясы кел келген Сотта осы Шектеулі лицензия келісімшартына тыйым салу әрекеттерін қолдануға және қорғаушы, осы Шектеулі лицензия келісімшартының немесе жинаққа және/немесе оның компоненттеріне қатысты кез келген интеллектуалды иелену құқықтарының орындалуын қамтамасыз ету үшін қолданылған әрекеттердің шығындарын қоса, өзінің барлық тергеу және сот шығындарын өтеп алуға құқылы.

Жаңартылған лицензия шарттары туралы ақпаратты www.qiagen.com сайтынан қараңыз.

Сауда белгілері: QIAGEN®, Sample to Insight®, QIAstat-Dx, DiagCORE® (QIAGEN Group); ACGIH® (American Conference of Government Industrial Hygienists, Inc.); ATCC® (American Type Culture Collection); BD™ (Becton Dickinson and Company); FilmArray® (BioFire Diagnostics, LLC); Copan®, FLOQSwabs®, UTM® (Copan Italia S.P.A.); Clinical and Laboratory Standards Institute® (Clinical Laboratory and Standards Institute, Inc.); HealthLink® (HealthLink Inc.); Rhinomer® (Novartis Consumer Health, S.A.); OSHA® (Occupational Safety and Health Administration, UniTranz-RT® (Puritan Medical Products Company); U.S. Dept. of Labor); MicroTest™, M4®, M4RT®, M5®, M6™ (Thermo Fisher Scientific немесе оның филиалдары); Utabon® (Unich Consumer Healthcare, S.L.); ZeptoMetrix® (ZeptoMetrix Corporation). Осы құжатта пайдаланылған тіркелген атаулар, сауда белгілері, т.б. заттар арнайы тауар ретінде белгіленбесе де, олар заңмен қорғалмаған деп қарастырылмауы керек.

HB-2773-002 R2 12/2020 © 2020 QIAGEN, барлық құқықтары қорғалған.

Тапсырыс беру: www.qiagen.com/shop | Техникалық қолдау: support.qiagen.com | Веб-сайт: www.qiagen.com