

Julho de 2023

Instruções de utilização do NeuMoDx™ Biohazard Tip Waste Bag

Versão 1



Para utilização em diagnóstico in vitro com o NeuMoDx 96
Molecular System

R only

Sujeito a receita médica



601000



NeuMoDx Molecular, Inc.
1250 Eisenhower Place
Ann Arbor, MI
48108 USA



Emergo Europe B.V.
Westervoortsedijk 60
6827 AT Arnhem
The Netherlands

40600596-PT_B



Para obter instruções detalhadas, consultar o *Manual do operador do NeuMoDx 96 Molecular System*; P/N 40600317

Índice

Utilização prevista	4
Resumo e explicação	4
Princípios do procedimento.....	4
Material fornecido	6
Conteúdo do kit	6
Materiais necessários, mas não fornecidos.....	7
Equipamento.....	7
Avisos e precauções	8
Informações de segurança.....	8
Informações de emergência.....	8
Eliminação	8
Armazenamento, manuseamento e estabilidade do produto.....	9
Instruções de utilização	9
Limitações	9
Referências	10
Símbolos	11
Informações de contacto.....	12
Informações para encomendas.....	13
Histórico de revisões do documento.....	14

Utilização prevista

O NeuMoDx Biohazard Tip Waste Bag é um produto acessório utilizado para conter as pontas geradas pelo NeuMoDx 96 Molecular System. O NeuMoDx Biohazard Tip Waste Bag destina-se apenas a utilização em testes realizados no NeuMoDx™ 96 Molecular System.

Resumo e explicação

O NeuMoDx Biohazard Tip Waste Bag é utilizado como acessório para revestir o NeuMoDx 96 Biohazard Tip Waste Bin e recolher pontas utilizadas pelo NeuMoDx 96 Molecular System durante o processamento. O saco de resíduos de pontas de risco biológico e o contentor associado são utilizados para a eliminação de pontas que possam conter resíduos de risco biológico gerados a partir do NeuMoDx 96 Molecular System. O NeuMoDx Biohazard Tip Waste Bag consiste num saco de resíduos de risco biológico vermelho.

Princípios do procedimento

Os NeuMoDx Systems utilizam uma combinação de calor e de reagentes de extração patenteados para realizar a lise celular, a extração do ácido nucleico e a inativação/redução dos inibidores de espécimes clínicos não processados, antes de apresentar o ácido nucleico extraído para a deteção por PCR em tempo real. É misturada uma alíquota do espécime não processado com o NeuMoDx Lysis Buffer adequado e sujeita a lise a temperaturas predeterminadas na presença de enzimas líticas e partículas paramagnéticas.

Os ácidos nucleicos libertados são capturados por partículas paramagnéticas e estas partículas (juntamente com os ácidos nucleicos ligados) são, em seguida, carregadas no NeuMoDx Cartridge onde os componentes não ligados/não especificamente ligados são retirados por lavagem utilizando o NeuMoDx Wash Reagent e o ácido nucleico ligado é eluído utilizando o NeuMoDx Release Reagent.

Os NeuMoDx Systems misturam o ácido nucleico libertado com iniciadores e sondas específicos do ensaio e a mistura principal seca contida numa NeuMoDx Test Strip. O sistema dispensa então a mistura preparada e pronta para PCR no NeuMoDx Cartridge, onde ocorre a PCR em tempo real. As pontas utilizadas durante o processamento são armazenadas no NeuMoDx Biohazard Tip Waste Bag até serem eliminadas adequadamente por pessoal de laboratório.

Material fornecido

Conteúdo do kit

NeuMoDx Biohazard Tip Waste Bag REF 601000	Unidades por embalagem	Testes por unidade	Testes por embalagem
NeuMoDx Biohazard Tip Waste Bag	25	~ 350*	variável*

* Os testes por unidade/embalagem podem variar dependendo da utilização real.

Materiais necessários, mas não fornecidos

Equipamento*

NeuMoDx 96 Molecular System [REF 500200]

*Antes de utilizar, certificar-se de que os instrumentos foram verificados e calibrados de acordo com as recomendações do fabricante.

Avisos e precauções

Informações de segurança

Para utilização em diagnóstico *in vitro* apenas com o NeuMoDx 96 Molecular System.
Não reutilizar.

São fornecidas fichas de dados de segurança (Safety Data Sheets, SDS) para cada reagente (conforme aplicável) em www.qiagen.com/neumodx-ifu

Usar sempre luvas de nitrilo limpas sem pó durante o manuseamento de espécimes ou de quaisquer reagentes ou consumíveis NeuMoDx.

Lavar muito bem as mãos depois de realizar o teste.

Não pipetar com a boca. Não fumar, beber ou comer em áreas onde estiverem a ser manuseados espécimes ou reagentes de kits.

Manusear sempre os espécimes como se fossem infecciosos e de acordo com procedimentos laboratoriais seguros, tal como os descritos na publicação *Biosafety in Microbiological and Biomedical Laboratories*¹ e no documento M29-A4 do CLSI.²

Usar sempre uma bata de laboratório adequada, luvas descartáveis e óculos de proteção ao trabalhar com produtos químicos. Para obter mais informações, consultar as fichas de dados de segurança (FDS) adequadas.

Eliminar reagentes não utilizados e resíduos em conformidade com os regulamentos nacionais, federais, regionais, estaduais e locais.

Informações de emergência

CHEMTREC

Fora dos EUA e Canadá +1 703-527-3887

Eliminação

Eliminar como resíduos perigosos, em conformidade com os regulamentos locais e nacionais. Isto aplica-se ainda a produtos não utilizados. Seguir as recomendações das Fichas de dados de segurança (FDS).

Armazenamento, manuseamento e estabilidade do produto

O NeuMoDx Biohazard Tip Waste Bag deve ser armazenado entre 18 e 28 °C antes da utilização.

Não utilizar se o produto ou a embalagem tiver danos visíveis.

Instruções de utilização

NeuMoDx 96 Molecular System

O software do NeuMoDx 96 System irá solicitar ao utilizador o esvaziamento do recipiente de resíduos de pontas de risco biológico depois de utilizar aproximadamente 350 pontas. O NeuMoDx Biohazard Tip Waste Bag e o NeuMoDx 96 Biohazard Tip Waste Bin são fornecidos como acessórios e devem ser utilizados para eliminar as pontas que possam estar em contacto com material de risco biológico gerado ao utilizar o NeuMoDx 96 Molecular System. Consultar o *Manual do operador do NeuMoDx 96* para obter detalhes adicionais.

Limitações











1. O NeuMoDx Biohazard Tip Waste Bag apenas pode ser utilizado com o NeuMoDx 96 System e não é compatível com qualquer outro sistema de diagnóstico molecular automatizado.
2. A utilização deste consumível apenas pode ser feita por pessoal com formação para utilizar o NeuMoDx System.
3. São recomendadas boas práticas de laboratório, incluindo a troca de luvas durante o manuseamento de espécimes de pacientes ou de resíduos de risco biológico, de forma a evitar a contaminação de espécimes.

Referências

1. Centers for Disease Control and Prevention. Biosafety in Microbiological and Biomedical Laboratories, 5th edition. HHS Publication No. (CDC) 21-1112, Revised December 2009
2. Clinical and Laboratory Standards Institute (CLSI). Protection of Laboratory Workers from Occupationally Acquired Infections; Approved Guideline – Fourth Edition. CLSI document M29-A4; May 2014

Símbolos

Os símbolos a seguir podem aparecer nas instruções de utilização ou na embalagem e etiquetagem:

Símbolo	Definição de símbolo
	Dispositivo médico de diagnóstico in vitro
	Número de catálogo
	Código de lote
	Fabricante
	Sujeito a receita médica
	Representante autorizado na Comunidade Europeia
	Não reutilizar
	Marcação CE
	Consultar as instruções de utilização
	Contém

Informações de contacto

Para obter assistência técnica e mais informações, consulte o nosso Centro de assistência técnica por e-mail através de **support@qiagen.com**

Assistência técnica/relatórios de vigilância: **support@qiagen.com**

Qualquer incidente grave que ocorra em relação ao dispositivo deve ser comunicado ao fabricante e à autoridade competente do Estado-Membro no qual o utilizador e/ou o paciente está estabelecido.

Informações para encomendas

Produto	N.º de cat.
NeuMoDx Biohazard Tip Waste Bag	601000

Para informações sobre licenciamento e isenções de responsabilidade específicas sobre o produto, consultar o respetivo manual do kit do NeuMoDx ou o manual do operador. Os manuais do kit do NeuMoDx estão disponíveis em www.neumodx.com ou podem ser solicitados enviando um e-mail para support@qiagen.com ou ao seu distribuidor local.

Histórico de revisões do documento

Revisão	Índice de alterações
A, 05/2022	Versão inicial
B, 07/2023	Endereço da Emergo atualizado para Westervoortsedijk 60; 6827 AT Arnhem Países Baixos. www.neumodx.com/client-resources alterado para www.qiagen.com/neumodx-ifu .

Acordo de licença limitada para o NeuMoDx Biohazard Tip Waste Bag

A utilização deste produto implica a aceitação, por parte do comprador ou do utilizador do produto, dos seguintes termos:

1. O produto apenas pode ser utilizado em conformidade com os protocolos fornecidos com o produto e este manual e para ser utilizado com componentes exclusivamente contidos no painel. A NeuMoDx não concede qualquer licença sob qualquer propriedade intelectual para utilizar ou integrar os componentes incluídos neste painel com quaisquer componentes não incluídos neste painel, exceto como descrito nos protocolos fornecidos com o produto, este manual e protocolos adicionais disponíveis em www.neumodx.com. Alguns desses protocolos adicionais foram fornecidos pelos utilizadores da NeuMoDx para utilizadores da NeuMoDx. Estes protocolos não foram exaustivamente testados ou otimizados pela NeuMoDx. A NeuMoDx não os garante nem garante que não infringem os direitos de terceiros.
2. Além das licenças expressamente declaradas, a NeuMoDx não oferece qualquer garantia que este painel e/ou as suas utilizações não infringem os direitos de terceiros.
3. A licença deste painel e respetivos componentes é facultada para uma utilização única, não podendo ser reutilizada, recondicionada ou revendida.
4. A NeuMoDx rejeita especificamente quaisquer outras licenças, expressas ou implícitas, para além daquelas expressamente indicadas.
5. O comprador e o utilizador do painel aceitam não tomar nem permitir que outras pessoas tomem quaisquer medidas que possam conduzir a ou facilitar qualquer um dos atos proibidos acima. A NeuMoDx pode impor as proibições deste Acordo de licença limitada em qualquer Tribunal, e poderá ser reembolsada de todas as despesas judiciais e de investigação, incluindo honorários de advogados, em qualquer ação para impor este Acordo de licença limitada ou qualquer direito de propriedade intelectual relacionado com o painel e/ou os seus componentes.

Para os termos de licença atualizados, consultar www.neumodx.com.

